


(RUEGATO A)

AMBITO TERRITORIALE OTTIMALE N.1 CALORE IRPINO


**Quote di partecipazione alle spese di funzionamento del Consorzio
per l'anno 2013 sulla base del Censimento 2011 pubblicato sulla G.U. n. 294 del
18/12/12 suppl. ordinario n.209**

Provincia di Avellino


cod. prov	codice	Comune	popolazione	perc.	quota consortile
064	008	Aiello del Sabato	3.971	0,53%	€ 4.109,92
064	005	Altavilla Irpina	4.280	0,57%	€ 4.420,10
064	049	Andretta	2.056	0,27%	€ 2.093,73
064	101	Aquilonia	1.815	0,24%	€ 1.861,10
064	006	Ariano Irpino	22.517	3,01%	€ 23.341,25
064	025	Atripalda	10.926	1,46%	€ 11.321,67
064	061	Avella	7.788	1,04%	€ 8.064,75
064	054	Avellino	54.222	7,25%	€ 56.220,63
064	038	Bagnoli Irpino	3.274	0,44%	€ 3.412,01
064	050	Baiano	4.730	0,63%	€ 4.885,38
064	062	Bisaccia	3.919	0,52%	€ 4.032,38
064	057	Bonito	2.526	0,34%	€ 2.636,55
064	007	Cairano	348	0,05%	€ 387,73
064	099	Calitri	4.921	0,66%	€ 5.118,02
064	044	Candida	1.152	0,15%	€ 1.163,19
064	015	Caposele	3.537	0,47%	€ 3.644,65
064	059	Capriglia Irpina	2.417	0,32%	€ 2.481,46
064	034	Carife	1.498	0,20%	€ 1.550,91
064	065	Casalbore	1.922	0,26%	€ 2.016,19
064	083	Cassano Irpino	967	0,13%	€ 1.008,09
064	010	Castel Baronia	1.150	0,15%	€ 1.163,19
064	011	Castelfranci	2.104	0,28%	€ 2.171,28
064	066	Castelvetere sul Calore	1.672	0,22%	€ 1.706,01
064	052	Cervinara	9.969	1,33%	€ 10.313,58
064	092	Cesinali	2.472	0,33%	€ 2.559,01
064	119	Chianche	551	0,07%	€ 542,82
064	002	Chiusano di San Domenico	2.351	0,31%	€ 2.403,92
064	035	Contrada	3.005	0,40%	€ 3.101,83
064	017	Conza della Campania	1.432	0,19%	€ 1.473,37
064	036	Domicella	1.873	0,25%	€ 1.938,64
064	043	Flumeri	3.045	0,41%	€ 3.179,37
064	033	Fontanarosa	3.301	0,44%	€ 3.412,01
064	053	Forino	5.397	0,72%	€ 5.583,29
064	080	Frigento	3.965	0,53%	€ 4.109,92
064	009	Gesualdo	3.603	0,48%	€ 3.722,19
064	032	Greci	736	0,10%	€ 775,46
064	001	Grottaminarda	8.297	1,11%	€ 8.607,57
064	075	Grottolella	1.955	0,26%	€ 2.016,19
064	104	Guardia Lombardi	1.803	0,24%	€ 1.861,10
064	103	Lacedonia	2.465	0,33%	€ 2.559,01
064	046	Lapio	1.648	0,22%	€ 1.706,01
064	058	Lauro	3.608	0,48%	€ 3.722,19
064	114	Lioni	6.335	0,85%	€ 6.591,38
064	041	Luogosano	1.238	0,17%	€ 1.318,28
064	074	Manocalzati	3.234	0,43%	€ 3.334,46
064	077	Marzano di Nola	1.680	0,22%	€ 1.706,01



064	029	Melito Irpino	1.936	0,26%	€ 2.016,19
064	107	Mercogliano	12.403	1,66%	€ 12.872,58
064	070	Mirabella Eclano	7.904	1,06%	€ 8.219,84
064	012	Montaguto	451	0,06%	€ 465,27
064	023	Montecalvo Irpino	3.907	0,52%	€ 4.032,38
064	072	Montefalcione	3.442	0,46%	€ 3.567,10
064	116	Monteforte Irpino	10.878	1,45%	€ 11.244,13
064	028	Montefredane	2.308	0,31%	€ 2.403,92
064	084	Montefusco	1.393	0,19%	€ 1.473,37
064	100	Montella	7.877	1,05%	€ 8.142,30
064	003	Montemarano	3.005	0,40%	€ 3.101,83
064	026	Montemiletto	5.361	0,72%	€ 5.583,29
064	055	Monteverde	831	0,11%	€ 853,00
064	078	Montoro Inferiore	10.579	1,41%	€ 10.933,94
064	018	Montoro Superiore	8.877	1,19%	€ 9.227,94
064	109	Morra De Sanctis	1.309	0,18%	€ 1.395,82
064	004	Moschiano	1.667	0,22%	€ 1.706,01
064	020	Mugnano del Cardinale	5.312	0,71%	€ 5.505,74
064	040	Nusco	4.258	0,57%	€ 4.420,10
064	048	Ospedaletto d'Alpinolo	1.970	0,26%	€ 2.016,19
064	118	Pago del Vallo di Lauro	1.851	0,25%	€ 1.938,64
064	087	Parolise	686	0,09%	€ 697,91
064	089	Paternopoli	2.489	0,33%	€ 2.559,01
064	095	Petraro Irpino	341	0,05%	€ 387,73
064	039	Pietradefusi	2.375	0,32%	€ 2.481,46
064	019	Piistrastornina	1.568	0,21%	€ 1.628,46
064	024	Prata di Principato Ultra	2.978	0,40%	€ 3.101,83
064	042	Pratola Serra	3.708	0,50%	€ 3.877,28
064	068	Quadrelle	1.893	0,25%	€ 1.938,64
064	064	Quindici	1.785	0,24%	€ 1.861,10
064	067	Rocca San Felice	869	0,12%	€ 930,55
064	073	Rocbascerana	2.366	0,32%	€ 2.481,46
064	031	Rotondi	3.580	0,48%	€ 3.722,19
064	047	Salza Irpina	767	0,10%	€ 775,46
064	076	San Mango sul Calore	1.192	0,16%	€ 1.240,73
064	105	San Martino Valle Caudina	4.745	0,63%	€ 4.885,38
064	106	San Michele di Serino	2.591	0,35%	€ 2.714,10
064	108	San Nicola Baronia	784	0,10%	€ 775,46
064	056	San Potito Ultra	1.598	0,21%	€ 1.628,46
064	088	San Sossio Baronia	1.697	0,23%	€ 1.783,55
064	115	Santa Lucia di Serino	1.446	0,19%	€ 1.473,37
064	030	Santa Paolina	1.366	0,18%	€ 1.395,82
064	063	Sant'Andrea di Conza	1.662	0,22%	€ 1.706,01
064	086	Sant'Angelo a Scala	755	0,10%	€ 775,46
064	093	Sant'Angelo all'Esca	836	0,11%	€ 853,00
064	097	Sant'Angelo dei Lombardi	4.304	0,58%	€ 4.497,65
064	120	Santo Stefano del Sole	2.189	0,29%	€ 2.248,83
064	096	Savignano Irpino	1.163	0,16%	€ 1.240,73
064	110	Scampitella	1.344	0,18%	€ 1.395,82
064	045	Serino	7.129	0,95%	€ 7.366,84
064	112	Sirignano	2.878	0,38%	€ 2.946,74
064	022	Solofra	12.419	1,66%	€ 12.872,58
064	082	Sorbo Serpico	594	0,08%	€ 620,37
064	016	Sperone	3.655	0,49%	€ 3.799,74
064	021	Sturmo	3.139	0,42%	€ 3.256,92
064	037	Summonte	1.613	0,22%	€ 1.706,01



064	090	Taurano	1.600	0,21%	€ 1.628,46
064	113	Taurasi	2.444	0,33%	€ 2.559,01
064	117	Teora	1.543	0,21%	€ 1.628,46
064	060	Torella dei Lombardi	2.225	0,30%	€ 2.326,37
064	079	Torre Le Nocelle	1.360	0,18%	€ 1.395,82
064	081	Torrioni	578	0,08%	€ 620,37
064	085	Trevico	1.072	0,14%	€ 1.085,64
064	091	Tufo	924	0,12%	€ 930,55
064	069	Vallata	2.856	0,38%	€ 2.946,74
064	027	Vallesaccarda	1.418	0,19%	€ 1.473,37
064	051	Venticano	2.532	0,34%	€ 2.636,55
064	102	Villamaina	1.018	0,14%	€ 1.085,64
064	111	Villanova del Battista	1.777	0,24%	€ 1.861,10
064	013	Volturara Irpina	3.401	0,45%	€ 3.489,56
064	071	Zungoli	1.197	0,17%	€ 1.318,28
062	008	Airola	8.062	1,08%	€ 8.374,93
062	043	Amorosi	2.836	0,38%	€ 2.946,74
062	070	Apice	5.802	0,78%	€ 6.048,56
062	058	Apollosa	2.697	0,36%	€ 2.791,64
062	001	Arpaia	2.016	0,27%	€ 2.093,73
062	057	Arpaise	830	0,11%	€ 853,00
062	074	Baselice	2.555	0,34%	€ 2.636,55
062	003	Benevento	61.489	8,22%	€ 63.742,56
062	037	Bonea	1.483	0,20%	€ 1.550,91
062	044	Bucciano	2.077	0,28%	€ 2.171,28
062	026	Buonalbergo	1.824	0,24%	€ 1.861,10
062	045	Calvi	2.616	0,35%	€ 2.714,10
062	023	Campolattaro	1.084	0,14%	€ 1.085,64
062	071	Campoli del Monte Taburno	1.546	0,21%	€ 1.628,46
062	073	Casalduni	1.474	0,20%	€ 1.550,91
062	040	Castelfranco in Miscano	935	0,13%	€ 1.008,09
062	029	Castelpagano	1.547	0,21%	€ 1.628,46
062	064	Castelpoto	1.326	0,18%	€ 1.395,82
062	068	Castelvenere	2.620	0,35%	€ 2.714,10
062	038	Castelvetere in Val Fortore	1.389	0,19%	€ 1.473,37
062	076	Cautano	2.091	0,28%	€ 2.171,28
062	030	Ceppaloni	3.375	0,45%	€ 3.489,56
062	022	Cerreto Sannita	4.083	0,55%	€ 4.265,01
062	059	Circello	2.476	0,33%	€ 2.559,01
062	067	Colle Sannita	2.513	0,34%	€ 2.636,55
062	060	Cusano Mutri	4.186	0,56%	€ 4.342,56
062	025	Dugenta	2.752	0,37%	€ 2.869,19
062	052	Durazzano	2.247	0,30%	€ 2.326,37
062	077	Faicchio	3.698	0,49%	€ 3.799,74
062	007	Foglianise	3.509	0,47%	€ 3.644,65
062	002	Foiano di Val Fortore	1.477	0,20%	€ 1.550,91
062	004	Forchia	1.238	0,17%	€ 1.318,28
062	024	Fragneto l'Abate	1.116	0,15%	€ 1.163,19
062	035	Fragneto Monforte	1.889	0,25%	€ 1.938,64
062	019	Frasso Telesino	2.404	0,32%	€ 2.481,46
062	027	Ginestra degli Schiavoni	532	0,07%	€ 542,82
062	046	Guardia Sanframondi	5.246	0,70%	€ 5.428,20
062	053	Limatola	4.077	0,55%	€ 4.265,01
062	054	Melizzano	1.892	0,25%	€ 1.938,64
062	012	Moiano	4.121	0,55%	€ 4.265,01
062	061	Molinara	1.662	0,22%	€ 1.706,01



062	021	Montefalcone di Val Fortore	1.650	0,22%	€ 1.706,01
062	062	Montesarchio	13.198	1,76%	€ 13.648,04
062	050	Morccone	5.042	0,67%	€ 5.195,56
062	028	Paduli	4.085	0,55%	€ 4.265,01
062	047	Pago Veiano	2.545	0,34%	€ 2.636,55
062	011	Pannarano	2.082	0,28%	€ 2.171,28
062	034	Paolisi	1.983	0,27%	€ 2.093,73
062	041	Paupisi	1.560	0,21%	€ 1.628,46
062	005	Pesco Sannita	2.081	0,28%	€ 2.171,28
062	010	Pietraroja	587	0,08%	€ 620,37
062	039	Pietrelcina	3.081	0,41%	€ 3.179,37
062	020	Ponte	2.661	0,36%	€ 2.791,64
062	042	Pontelandolfo	2.288	0,31%	€ 2.403,92
062	017	Puglianello	1.380	0,18%	€ 1.395,82
062	048	Reino	1.262	0,17%	€ 1.318,28
062	015	San Bartolomeo in Galdo	5.090	0,68%	€ 5.273,11
062	031	San Giorgio del Sannio	9.809	1,31%	€ 10.158,49
062	075	San Giorgio La Molara	3.050	0,41%	€ 3.179,37
062	009	San Leucio del Sannio	3.238	0,43%	€ 3.334,46
062	014	San Lorenzello	2.320	0,31%	€ 2.403,92
062	018	San Lorenzo Maggiore	2.165	0,29%	€ 2.248,83
062	049	San Lupo	863	0,12%	€ 930,55
062	055	San Marco dei Cavoti	3.544	0,47%	€ 3.644,65
062	056	San Martino Sannita	1.277	0,17%	€ 1.318,28
062	033	San Nazaro	914	0,12%	€ 930,55
062	065	San Nicola Manfredi	3.624	0,48%	€ 3.722,19
062	013	San Salvatore Telesino	4.038	0,54%	€ 4.187,47
062	032	Santa Croce del Sannio	985	0,13%	€ 1.008,09
062	016	Sant'Agata de' Goti	11.310	1,51%	€ 11.709,40
062	069	Sant'Angelo a Cupolo	4.264	0,57%	€ 4.420,10
062	006	Sant'Arcangelo Trimonte	641	0,09%	€ 697,91
062	063	Sassinoro	659	0,09%	€ 697,91
062	066	Solopaca	3.956	0,53%	€ 4.109,92
062	051	Telese Terme	6.964	0,93%	€ 7.211,75
062	078	Tocco Caudio	1.543	0,21%	€ 1.628,46
062	072	Torrecuso	3.439	0,46%	€ 3.567,10
062	036	Vitulano	2.930	0,39%	€ 3.024,28
		Provincia Avellino		3,00%	€ 23.263,71
		Provincia Benevento		2,00%	€ 15.509,14

Totale Provincia di Avellino	425.643	59,88%	€ 464.343,60
Totale Provincia di Benevento	284.900	40,12%	€ 311.113,31
Totale Avellino e Benevento	710.543	100,00%	€ 775.456,91



Il Funzionario Responsabile del Servizio
Economico - Finanziario
Dott. Giuseppe Giannetti