



*Autorità di Ambito Territoriale Ottimale
"Calore Irpino"*

*Rendiconto della gestione
Anno 2011*



Fiume Sabato al confine tra Benevento ed Avellino – località "Stretto di Barba".



AUTORITÀ DI AMBITO TERRITORIALE OTTIMALE CALORE IRPINO

VERBALE DI DELIBERAZIONE DELL'ASSEMBLEA DEI SINDACI

Deliberazione n. 15

Processo verbale della seduta del giorno 25 ottobre 2012

OGGETTO: Approvazione Rendiconto di gestione 2011

L'anno duemiladodici, il giorno **25** del mese di **ottobre** alle ore **11.00** in seconda convocazione presso la sala Conferenze della Camera di Commercio di Avellino sita in Piazza Duomo si è riunita l'Assemblea dell'Ente d'Ambito Calore Irpino, convocata dalla Dott. ssa Ada Renzi nell'espressa qualità di Presidente dell'Assemblea, per deliberare il seguente ordine del giorno:

1. Comunicazioni del Presidente
2. Approvazione verbali sedute precedenti
3. Approvazione Rendiconto di gestione 2011
4. Stato di attuazione dei programmi e dei progetti e ricognizione degli Equilibri del Bilancio di Previsione 2012 ai sensi dell'art. 193 co. 2 del D.lgs. 267/2000 – proposta con delibera del Consiglio di Amministrazione n° 47 del 20.09.2012
5. Aggiornamento del Piano d'Ambito: proposta di piano degli interventi – determinazioni

Partecipano alla seduta il vice Presidente dott. Capone e Direttore Generale **dott. Carlo Tedeschi**

Alle ore 11.30 il Presidente Dott. ssa Ada Renzi invita il segretario verbalizzante della seduta, Dott.ssa Elisabetta Pallante, a procedere ad inizio seduta a fare l'appello dei presenti:

N.	COMUNE	%	PROV.	Componente	Cognome nome	
1	AIELLO DEL SABATO	0,43%	AV	Delegato	Iannacone Rita	p
2	ALTAVILLA IRPINA	0,55%	AV	Delegato	Formato Salvatore	p
3	ANDRETTA	0,31%	AV			
4	AQUILONIA	0,28%	AV			
5	ARIANO IRPINO	3,13%	AV	Delegato	Pannese Alessandro	p
6	ATRIPALDA	1,49%	AV	Delegato	Prezioso Antonio	p
7	AVELLA	1,02%	AV			
8	AVELLINO 1° RAPPR.	3,52%	AV	Delegato	Miro Massimiliano	p
9	AVELLINO 2° RAPPR.	3,51%	AV	Delegato	De Stefano Raffaello	p
10	BAGNOLI IRPINO	0,44%	AV	Delegato	Cella Antonio	p
11	BAIANO	0,62%	AV	Sindaco	Montanaro Enrico	p
12	BISACCIA	0,59%	AV			
13	BONITO	0,34%	AV			
14	CAIRANO	0,05%	AV			
15	CALITRI	0,78%	AV			
16	CANDIDA	0,14%	AV	Delegato	Manfra G. Walter	p

17	CAPOSELE	0,51%	AV			
18	CAPRIGLIA IRPINA	0,30%	AV	Sindaco	Picariello Nunziantè	p
19	CARIFE	0,23%	AV			
20	CASALBORE	0,28%	AV			
21	CASSANO IRPINO	0,13%	AV	Sindaco	Salvatore Vecchia	p
22	CASTEL BARONIA	0,16%	AV			
23	CASTELFRANCI	0,34%	AV	Delegato	Giuseppina PERillo	p
24	CASTELVETERE SUL CALORE	0,23%	AV	Delegato	Sanseverino Filomena	p
25	CERVINARA	1,35%	AV	Delegato	De Micco Fabio	p
26	CESINALI	0,31%	AV	Delegato	Urcioli Carmine	p
27	CHIANCHE	0,08%	AV			
28	CHIUSANO DI SAN DOMENICO	0,33%	AV			
29	CONTRADA	0,38%	AV	Delegato	Iannacone Antonio	p
30	CONZA DELLA CAMPANIA	0,19%	AV	Sindaco	Farese Raffaele V.	p
31	DOMICELLA	0,21%	AV	Delegato	Gennaro Punzo	p
32	FLUMERI	0,44%	AV	delegato	Lena Daniele	p
33	FONTANAROSA	0,46%	AV			
34	FORINO	0,68%	AV	Delegato	Marinetti Pasquale	p
35	FRIGENTO	0,55%	AV	Delegato	Caronia Rita	p
36	GESUALDO	0,51%	AV	Delegato	D'Onofrio Americo	p
37	GRECI	0,13%	AV	Delegato	Manzelli Giuseppe	p
38	GROTTAMINARDA	1,10%	AV	Delegato	Di Donfrancesco Alessio	p
39	GROTTOLELLA	0,25%	AV	Delegato	Maglio Liborio	p
40	GUARDIA DEI LOMBARDI	0,27%	AV			
41	LACEDONIA	0,40%	AV			
42	LAPIO	0,23%	AV	Sindaco	Ubaldo Reppucci	p
43	LAURO	0,48%	AV			
44	LIONI	0,81%	AV	Delegato	Zarra Alberto	p
45	LUOGOSANO	0,17%	AV	Delegato	Cannavale Francesco	p
46	MANOCALZATI	0,41%	AV			
47	MARZANO DI NOLA	0,21%	AV	Delegato	Caiazza Alessando Sandro	p
48	MELITO IRPINO	0,27%	AV			
49	MERCOGLIANO	1,57%	AV			
50	MIRABELLA ECLANO	1,10%	AV	Delegato	Barrasso Alfonso	p
51	MONTAGUTO	0,08%	AV			
52	MONTECALVO IRPINO	0,57%	AV	Delegato	Caccese Rosa	p
53	MONTEFALCIONE	0,45%	AV	Delegato	Pagliuca Rossella	p
54	MONTEFORTE IRPINO	1,16%	AV			
55	MONTEFREDANE	0,31%	AV	Delegato	Alvino Michele	p
56	MONTEFUSCO	0,20%	AV			
57	MONTELLA	1,04%	AV	Sindaco	Capone Ferruccio	p
58	MONTEMARANO	0,41%	AV	Delegato	Marino Nicola	p
59	MONTEMILETTO	0,71%	AV	Delegato	Iombardi Giuseppe	p
60	MONTEVERDE	0,12%	AV			
61	MONTORO INFERIORE	1,27%	AV	Delegato	Spagnuolo Walter	p
62	MONTORO SUPERIORE	1,07%	AV			
63	MORRA DE SANCTIS	0,19%	AV			
64	MOSCHIANO	0,22%	AV			
65	MUGNANO DEL CARDINALE	0,65%	AV	Delegato	Colucci Giovanni	p
66	NUSCO	0,59%	AV	Sindaco	De Mita Giuseppe	p
67	OSPEDALETTO D'ALPINOLO	0,22%	AV	Delegato	De Santis Lorenzo	p
68	PAGO DEL VALLE DI LAURO	0,23%	AV	Delegato	Amoroso Andrea	p
69	PAROLISE	0,09%	AV	Delegato	De Lauri Michele	p
70	PATERNOPOLI	0,36%	AV			
71	PETRURO IRPINO	0,05%	AV			
72	PIETRADEFUSI	0,34%	AV	Delegato	Antonio Tedesco	p
73	PIETRASTORNINA	0,22%	AV			
74	PRATA DI PRINCIPATO ULTRA	0,40%	AV			
75	PRATOLA SERRA	0,43%	AV	Delegato	Capone Virgilio Evandro	p
76	QUADRELLE	0,21%	AV	Delegato	Napoletano Antonio	p

77	QUINDICI	0,40%	AV			
78	ROCCA SAN FELICE	0,12%	AV			
79	ROCCABASCERANA	0,31%	AV	Delegato	De Felice Alessandro	p
80	ROTONDI	0,45%	AV	Delegato	Lanni Giuseppe	p
81	SALZA IRPINA	0,11%	AV			
82	SAVIGNANO IRPINO	0,18%	AV			
83	SCAMPITELLA	0,19%	AV	Delegato	Massimo Genua	p
84	SERINO	0,94%	AV	Delegato	Picariello Mario	p
85	SIRIGNANO	0,32%	AV	Sindaco	Colucci Raffaele	p
86	SOLOFRA	1,57%	AV	Delegato	Manganelli Vincenzo	p
87	SORBO SERPICO	0,08%	AV	Delegato	Lomazzo Angela Luisa	p
88	SPERONE	0,42%	AV	Delegato	Brancolino Felice	p
89	STURNO	0,43%	AV			
90	SUMMONTE	0,21%	AV	Sindaco	Giuditta Pasqualino	p
91	S. ANDREA DI CONZA	0,26%	AV	Sindaco	D'Angola Gerardo	p
92	S. ANGELO A SCALA	0,10%	AV			
93	S. ANGELO ALL'ESCA	0,13%	AV			
94	S. ANGELO DEI LOMBARDI	0,57%	AV			
95	S. LUCIA DI SERINO	0,20%	AV			
96	S. MANGO SUL CALORE	0,16%	AV	DElegato	Paradiso Espedito	p
97	S. MARTINO VALLE CAUDINA	0,63%	AV	Delegato	Vitagliano Renato	p
98	S. MICHELE DI SERINO	0,32%	AV	Delegato	Renzulli Lorenzo	p
99	S. NICOLA BARONIA	0,11%	AV			
100	S. PAOLINA	0,19%	AV			
101	S. POTITO ULTRA	0,19%	AV			
102	S. SOSSIO BARONIA	0,26%	AV	Delegato	De Cicco Gerardo	p
103	S. STEFANO DEL SOLE	0,26%	AV	Delegato	Santoro Giovanni	p
104	TAURANO	0,21%	AV	Delegato	Graziano Angelo	p
105	TAURASI	0,37%	AV			
106	TEORA	0,21%	AV	Delegato	Romaniello Diego	p
107	TORELLA DEI LOMBARDI	0,29%	AV	Delegato	Famiglietti Michelangelo	p
108	TORRE LE NOCELLE	0,18%	AV			
109	TORRIONI	0,08%	AV	Delegato	Tiso Daniele	p
110	TREVICO	0,17%	AV			
111	TUFO	0,13%	AV			
112	VALLATA	0,41%	AV			
113	VALLESACCARDA	0,20%	AV			
114	VENTICANO	0,34%	AV			
115	VILLAMAINA	0,13%	AV			
116	VILLANOVA DEL BATTISTA	0,27%	AV			
117	VOLTURARA IRPINA	0,56%	AV	Delegato	Marino Samo	p
118	ZUNGOLI	0,19%	AV			
119	PROVINCIA AVELLINO	3,00%				
121	AIROLA	1,02%	BN	Delegato	Guadagnino Giuseppe	p
122	AMOROSI	0,37%	BN	Delegato	Aitoro Stefano	p
123	APICE	0,76%	BN			
124	APOLLOSA	0,37%	BN			
125	ARPAIA	0,25%	BN	Delegato	Esposito Francesco	p
126	ARPAISE	0,12%	BN	Sindaco	Laudato Filomena	p
127	BASELICE	0,38%				
128	BENEVENTO 1	2,75%	BN	Delegato	Colucci Gianbattista	p
129	BENEVENTO 2	2,75%	BN	Delegato	Catalano Pierpaolo	p
130	BENEVENTO 3	2,74%	BN	Delegato	Passaro Arcangelo	p
131	BONEA	0,20%	BN	Delegato	Spagnuolo Gerry	p
132	BUCCIANO	0,25%	BN			
133	BUONALBERGO	0,26%	BN			
134	CALVI	0,31%	BN			
135	CAMPOLATTARO	0,15%	BN			
136	CAMPOLI DEL MONTE TABURNO	0,20%	BN			
137	CASALDUNI	0,21%	BN			

138	CASTELFRANCO IN MISCANO	0,14%	BN			
139	CASTELPAGANO	0,23%	BN			
140	CASTELPOTO	0,20%	BN			
141	CASTELVENERE	0,35%	BN			
142	CASTELVETERE IN VAL FORTORE	0,24%	BN			
143	CAUTANO	0,30%	BN	Delegato	Urciuoli Emanuele	p
144	CEPPALONI	0,45%	BN			
145	CERRETO SANNITA	0,56%	BN			
146	CIRCELLO	0,36%	BN	Delegato	Arianna Enrico	p
147	COLLE SANNITA	0,41%	BN			
148	CUSANO MUTRI	0,59%	BN	Delegato	Di Palma Amedeo	p
149	DUGENTA	0,35%	BN	Sindaco	Ada Renzi	p
150	DURAZZANO	0,28%	BN			
151	FAICCHIO	0,52%	BN			
152	FOGLIANISE	0,46%	BN			
153	FOIANO DI VAL FORTORE	0,21%	BN			
154	FORCHIA	0,15%	BN			
155	FRAGNETO L'ABATE	0,16%	BN			
156	FRAGNETO MONFORTE	0,26%	BN			
157	FRASSO TELESINO	0,36%	BN			
158	GINESTRA DEGLI SCHIAVONI	0,08%	BN			
159	GUARDIA SANFRAMONDI	0,75%	BN	Delegato	Benevento Raffaele	p
160	LIMATOLA	0,48%	BN			
161	MELIZZANO	0,25%	BN	Delegato	Giuseppe Di Matteo	p
162	MOIANO	0,55%	BN	Delegato	MAccarone G. salvatore	p
163	MOLINARA	0,26%	BN			
164	MONTEFALCONE DI VAL FORTORE	0,24%	BN			
165	MONTESARCHIO	1,72%	BN	Delegato	Clemente Mario	p
166	MORCONE	0,68%	BN	Delegato	Parlapiano Bruno	p
167	PADULI	0,57%	BN	Delegato	Barbato Pellegrino	p
168	PAGO VEIANO	0,35%	BN			
169	PANNARANO	0,27%	BN			
170	PAOLISI	0,23%	BN	DElegato	Affinito MAria	p
171	PAUPISI	0,20%	BN			
172	PESCO SANNITA	0,29%	BN			
173	PIETRAROJA	0,09%	BN			
174	PIETRELCINA	0,40%	BN	Delegato	Cardone Saverio	p
175	PONTE	0,34%	BN			
176	PONTELANDOLFO	0,34%	BN			
177	PUGLIANELLO	0,19%	BN	Delegato	Bisesto Piervincenzo	p
178	REINO	0,18%	BN			
179	SASSINORO	0,09%	BN			
180	SOLOPACA	0,56%	BN			
181	S. AGATA DEI GOTI	1,54%	BN	Delegato	Siciliano Fioravante	p
182	S. ANGELO A CUPOLO	0,56%	BN	Delegato	Cardillo Corrado	p
183	S. ARCANGELO TRIMONTE	0,09%	BN	Delegato	Fuccillo Augusto	p
184	S. BARTOLOMEO IN GALDO	0,78%	BN			
185	S. CROCE DEL SANNIO	0,14%	BN			
186	S. GIORGIO DEL SANNIO	1,27%	BN	Delegato	Vincenzo Genito	p
187	S. GIORGIO LA MOLARA	0,44%	BN			
188	S. LEUCIO DEL SANNIO	0,42%	BN	Delegato	Furno Aldo	p
189	S. LORENZELLO	0,31%	BN			
190	S. LORENZO MAGGIORE	0,30%	BN			
191	S. LUPO	0,12%	BN			
192	S. MARCO DEI CAVOTI	0,50%	BN			
193	S. MARTINO SANNITA	0,16%	BN			
194	S. NAZZARO	0,11%	BN	Delegato	Carpentieri Albino Nino	p
195	S. NICOLA MANFREDI	0,43%	BN	Delegato	Vernillo Nicola A.	p
196	S. SALVATORE TELESINO	0,49%	BN			

197	TELESE TERME	0,77%	BN			
198	TOCCO CAUDIO	0,21%	BN			
199	TORRECUSO	0,47%	BN			
200	VITULANO	0,40%	BN			
201	PROVINCIA BENEVENTO	2,00%	BN	Delegato	Umberto Del Basso De Caro	p
	TOTALE AVELLINO	59,71%			Rappresentanti provincia di Avellino	38,70
	TOTALE BENEVENTO	40,29%			Rappresentanti provincia di Benevento	23,56
	TOTALE COMPLESSIVO	100,00%				62,26

All'inizio della seduta risulta quindi presente una percentuale dei rappresentanti degli enti consorziati pari al 62,26%

Dal prosieguo delle registrazioni effettuate nel corso di tutta la seduta, che si è protratta fino alle ore 13.30, risultano presenti anche i legali rappresentanti dei Comuni di: Andretta (0,31% - S - Caruso Angelantonio), Avella (1,02% - D- Maiella Pasquale), Bisaccia (0,59% - D – Masi Alessandro), Bonito (0,34% - Cotugno Alberto Carlo), Calitri (0,78% - D – Metallo Antonio), Cesinali (0,31% - D – Urcioli Carmine), Chianche (0,08% - S – Grillo Carlo), Provincia di Avellino (3% - D- Pio Gagliardi), Apollosa (0,37% - D – Meoli Antonio), Campoli del Monte Taburno (0,20% - S – Mario Saverio Orlacchio), Solopaca (0,56% - D – Umberto Dell’Olmo)

La percentuale complessiva dei rappresentanti che si sono registrati nel corso di tutta la seduta è stata quindi pari a 68,70%

Introduce l'argomento il Responsabile del Servizio Economico-Finanziario **Dott. Giannetti**:

“Illustro sinteticamente i dati del rendiconto di gestione 2011 sotto l'aspetto finanziario, economico e patrimoniale. Analizzando il conto del bilancio si evince che il Fondo di Cassa al 1° gennaio 2011 è di € 1.105.993,92.

Durante l'esercizio si sono avute riscossioni a competenza e a residuo ammontanti ad euro 494.239,28 , mentre i pagamenti a competenza e residuo ammontano a 433.636,43 con un fondo di cassa al 31 dicembre 2011 di euro 1.166.596,77. Tali risultati finanziari coincidono con i dati risultanti dal conto del tesoriere Banca della Campania. L'avanzo di amministrazione, che si ricava tenendo in considerazione anche i residui attivi e passivi, ammonta ad euro 1.149.854,10.

Il Conto Economico dell'Ente evidenzia i componenti positivi e negativi dell'attività dell'Ente secondo i criteri di competenza economica ed è redatto secondo il solito schema a struttura scalare, con le voci classificate secondo la loro natura e con la rilevazione di risultati parziali e del risultato economico finale.

Le quote di ammortamento dei beni inserite nel conto economico per € 7.995,97 coincidono con il dato ricavato dal registro degli inventari.

Il risultato economico dell'esercizio che si ottiene considerando la differenza tra i proventi della gestione e i costi della gestione, i proventi e gli oneri derivanti da aziende speciali e partecipate, i proventi e gli oneri di natura finanziaria e straordinaria, ammonta ad € 152.098,88.

Il conto del patrimonio dell'Ente, infine, rileva i risultati della gestione patrimoniale e riassume la consistenza del patrimonio al termine dell'esercizio, evidenziando le variazioni intervenute nel corso dello stesso, rispetto alla consistenza iniziale; il dato più rilevante è rappresentato dal patrimonio netto la cui consistenza finale è di € 1.211.929,57. Questo è dato dalla differenza tra il totale dell'attivo - il totale conferimento – il totale debiti. L'incremento che il patrimonio netto ha subito nel corso della gestione è di € 152.098,88 e coincide perfettamente con il risultato economico di esercizio ricavabile dal conto economico.

L'ente redige anche l'inventario dei beni mobili ed immobili di proprietà o in dotazione dell'Ente e lo stesso inventario è aggiornato al 31/12/2011.

Nel corso dell'esercizio 2011 non è stata apportata nessuna variazione al bilancio di previsione 2011. Si è pervenuto alla verifica del permanere degli equilibri di Bilancio e dello stato di attuazione dei programmi e dei progetti con deliberazione del Commissario ad acta n. 2 del 30/11/2011, perché l'assemblea non ha provveduto a tale adempimento entro il termine previsto

per legge”, nonché al riaccertamento dei residui attivi e passivi alla data del 31/12/2011 con determinazione del Responsabile del Servizio Economico-Finanziario n. 33 del 20/2/2012. Al rendiconto della gestione 2011 approvato in prima istanza da parte del Consiglio d'Amministrazione con deliberazione n. 38 del 12/7/2012 è allegato il parere favorevole del Collegio dei Revisori dei Conti.”

Prende la parola il **Sindaco del Comune di Arpaise:**

“Siccome non ho partecipato molto spesso e siamo sull'approvazione del rendiconto 2011 mi sembra di capire dai dati letti che c'è un avanzo di amministrazione, anche se in qualche modo di questo avanzo nella contabilità rimane ancora qualcosa, ma non è più il milione di avanzo perché poi arriviamo attraverso altri passaggi a 150 mila euro. Tuttavia, per anticipare anche il passaggio successivo, con questo discorso avanzo che è la chiusura del 2011 c'è quasi un collegamento tra questo milione e il passaggio successivo della fase degli investimenti. C'è già stato questo collegamento?”

Replica il **Dr. Giannetti:**

“Per quanto riguarda la somma di € 1.149.854,10 questa rappresenta il risultato che si ricava dal conto del bilancio, cioè l'avanzo di amministrazione. Quello che vi ho indicato precedentemente sarebbe il risultato economico di esercizio. Nei Comuni, lei sa, si adotta la contabilità finanziaria per cui quello che è rilevante è il risultato che scaturisce dal conto del bilancio. Successivamente si redige il conto economico, ma non i tutti i comuni, ed il conto del patrimonio, che sono una derivazione del conto del bilancio, ma i dati dei vari documenti hanno una valenza diversa, quindi non hanno niente a che vedere con l'avanzo d'amministrazione. Il calcolo del risultato economico d'esercizio è fatto in un modo completamente diverso rispetto a come si ricava l'avanzo di amministrazione. Quello che interessa prettamente a noi è quello che si ricava dal conto del bilancio ossia l'avanzo d'amministrazione. Per quanto riguarda la questione dell'avvenuta applicabilità o meno dell'avanzo 2011 per spese d'investimento 2012, c'è da dire che una parte di tale avanzo è stato applicato al bilancio di previsione 2012 ed è stato impiegato per spese di investimento che però non abbiamo ancora posto in essere. Il bilancio di previsione già l'abbiamo approvato, quindi ribadisco che una parte dell'avanzo 2011 è stata applicata come spesa di investimenti nel bilancio corrente.”

Chiede la parola il **Sindaco del Comune di Summonte, Giuditta:**

“Dopo molto tempo ci incontriamo per parlare di problemi del ciclo integrato delle acque. Credo abbiamo il dovere di ragionare e di fare una considerazione. Noi siamo il territorio del nostro Paese che ha accumulato tantissimo ritardo per adeguarci alle norme europee. Che cosa significa adeguarci alle norme europee? Se non individuiamo il gestore unico che gestisce il ciclo integrato delle acque, noi parliamo senza risolvere nessun problema. Perché i finanziamenti si ottengono solamente se noi facciamo quest'adempimento e nel territorio nazionale noi siamo in grave ritardo. Noi dobbiamo prendere spunto da questo elemento. Io sono favorevole all'approvazione del conto consuntivo. Quando si parla di acqua e non di esclusiva politica è più pertinente il mio intervento che quello di altri. Oggi, noi in questa assemblea dobbiamo ragionare, ma dobbiamo anche creare un meccanismo di accelerazione perché ci sono stati dei fatti gravissimi. In questi ultimi tempi c'è stata una grandissima polemica con l'Alto Calore Servizi, che rappresenta il gestore dell'acqua più grande di tutto il territorio, che ha fatto emergere che non ce la fa più ad espletare il mandato che i sindaci hanno conferito per la gestione e la manutenzione delle reti e con un atto gravissimo ha fatto anche degli atti illegittimi. Perché tutti i gestori percepiscono le tariffe dai cittadini. Noi parliamo di soldi dei cittadini e dobbiamo avere rispetto perché non ce la fanno più a pagare. E oltre a ricevere quello che ricevono dai cittadini, l'Alto Calore dice non ce la fa più e fattura ai Comuni per la manutenzione. Atto illegittimo che l'Alto Calore ha ritirato. Però, caro Presidente Colucci, perché è attinente il mio argomento, perché l'ATO credo che abbia una competenza di controllo, una competenza di mobilitazione, si deve creare qualche attività di concertazione con questi enti che non è solo l'Alto Calore, che è quello più rappresentativo, ma ce ne sono anche altri. Io da sindaco ho inviato alcune note e le ho inviate anche all'ATO. Non ho avuto nessuna risposta. Il problema qual è? Noi vogliamo affrontare seriamente questi

problemi? Credo che ci sia bisogno anche di un'inversione di tendenza per evitare che queste Assemblee non diventino assemblee di ping-pong, e terreno di scontro politico. Lo scontro politico si deve fare in altre sedi, ma dobbiamo rispettare il mandato datoci perché noi qui parliamo di acqua, di servizi ai cittadini, di tariffe; parliamo di finanziamenti che non riusciamo ad avere perché siamo incapaci. Quindi lo scontro politico facciamolo in altre sedi, quando dobbiamo parlare da Sindaci. Quando sento che il Sindaco di Ariano si lamenta così come si lamentano tutti i sindaci perché non facciamo un passo avanti, perché non stiamo facendo niente per avere il nostro gestore e per avere i finanziamenti? Approvo quello che sta facendo l'ATO perché l'ultimo punto all'o.d.g. parla di una programmazione. L'ATO ha fatto bene a fare questa programmazione, ma fino a quando non avremo il gestione unico è una programmazione che rimane in queste stanze e noi non facciamo un passo avanti. Siamo di fronte ad una situazione gravissima. L'Alto Calore si deve rendere conto che è un gestore e chi decide gli interenti è l'ATO finché non sarà nominato il gestore unico. Ma l'Alto Calore con una nota comunica ai sindaci che con atto di responsabilità toglie le fatture con atto di responsabilità le fa. Ma poi aggiunge "a seguito degli incontri avuti e recependo le istanze dei sindaci dei comuni interessati che hanno dato ampia disponibilità ad investire sulle reti comunali per i prossimi anni". Ma è competenza dell'Alto Calore investire sulle reti comunali? Si investe sulle reti con i finanziamenti che avrà l'ATO e con la programmazione che fa l'ATO e non l'Alto Calore. L'Alto Calore deve fare solo la manutenzione ordinaria delle reti, altrimenti non ci sono altre soluzioni e possibilità che i comuni paghino. Quindi siamo in una condizione di una gravissima confusione.

Sono molto preoccupato. Sono convinto che è necessario invertire la rotta perché una parte è retta da una maggioranza e l'altra da un'altra maggioranza, facendo solo confusione nella pubblica opinione, noi accumuliamo solo ritardi. La gestione non è possibile continuarla a farla così. Non so i gestori se stanno soffrendo perché non si investe. L'Alto Calore è fallita, questo è il dato vero. Caro Abate, è fallito perché quando non ce la fa più a reggere la manutenzione, la gestione non ce la può fare più. Se l'Alto Calore dice che non è fallita dice una bugia. Perché è da molti anni che non ci sono fondi in questo settore. Ci sono reti che perdono all'80%. I fondi sono a Napoli. Sono fermi alla Regione da anni e noi non siamo capaci di attivarli perché c'è l'arroganza e la non volontà di mettere in chiaro questa situazione.

Guardate creiamo delle soluzioni istituzionali, amministrative; cerchiamo di trasformare queste maggioranze non in uno scontro politico perché non serve. Ma cerchiamo di dare responsabilità ed affrontare i problemi in sinergia. Io già immagino quando si andrà all'Alto Calore che si sta sottraendo al confronto e lo sta facendo immaginando di convocare l'assemblea l'ultimo giorno utile. Un'assemblea che è già sbagliata come indirizzo perché bisognava rimanere sui problemi e non sullo scontro politico. Quando il primo punto all'o.d.g. del PD è "revoca del CdA", lo scontro è politico. Invece, si doveva dire noi vogliamo parlare della gestione dell'Alto Calore. Stando sui problemi probabilmente si rendevano conto che non erano stati in grado di fare un passo avanti e molto probabilmente si otteneva anche il risultato. Ora nella prossima assemblea la maggioranza si organizzerà e dirà noi non ci facciamo revocare. Ma dei problemi quando ne parliamo? Ve lo dico perché ho grande passione, ma soprattutto in questo settore sono molto preoccupato. E poiché ho ancora amici in Regione, il quadro di Avellino lo fanno nero, forse è la situazione più difficile della Regione Campania. Il settore del ciclo delle acque in questa provincia è il settore più nero. Diamo una svolta, cerchiamo di recuperare altrimenti ci assumeremo grandissime responsabilità. Io da sindaco mi opporrò e farò tutte le azioni in tutti i modi affinché andiamo avanti per recuperare i ritardi e di adeguarci alle norme europee perché è un dovere e non possiamo più rinviare"

Prende la parola il **Sindaco di Cassano Irpino:**

"Per dichiarazione di voto. Esprimo la condizione dei sindaci che si riconoscono nella posizione del PDL. Per quanto riguarda il punto all'o.d.g. noi non parteciperemo alla votazione in ordine al conto consuntivo non avendo alcuna partecipazione nella gestione, riteniamo giusto che sia il CdA e la maggioranza che la sostiene ad esprimersi sull'operato dell'Ente. Per quanto riguarda i punti successivi credo che sia doveroso fare un chiarimento su alcune questioni. Affidamento del servizio idrico, credo che siamo arrivati lunghi con i tempi. Ho detto che non partecipiamo al voto. Per quanto riguarda il ragionamento del piano d'ambito credo che in questo momento dimentichiamo quello che è successo con il DPCM del 20/7/2012 e quindi con l'individuazione

delle funzioni dell'autorità per l'energia elettrica e per il gas.

Interviene il **Presidente dell'Assemblea Dr.ssa Renzi** " Non mi sembra che questo sia attinente al punto all'o.d.g. che stiamo trattando".

Riprende la parola il **Sindaco di Cassano Irpino:**

"Allora dico che dal nostro punto di vista si sta ignorando, per quanto riguarda l'aggiornamento del piano d'ambito, che per poterlo approvare occorre individuare il piano economico finanziario e bisogna indicare il modello tariffario. Il modello tariffario finora si basava sul metodo normalizzato che a seguito del referendum è stato eliminato. Non capisco quale sarà il criterio di sostenibilità rispetto al piano finanziario. Siccome questi criteri li deve individuare l'autorità per l'energia e il gas, siccome non sono stati ancora individuati, io vorrei capire come si fa ad ipotizzare il piano d'ambito rispetto a questo.

Mi rendo conto che quando uno dice delle cose che non vi convengono avete difficoltà anche a pazientare. Questa è la posizione del PDL per cui noi invitiamo i sindaci che fanno riferimento a questa area a non partecipare a questa votazione."

Interviene il **Presidente del CdA Colucci:**

"Avremmo desiderato votare il punto all'ordine del giorno e poi discutere di tutto il resto cioè di tutte le questioni di cui hanno trattato nei loro interventi i Sindaci di Summonte e Cassano. Se questo non è possibile e si va a ruota libera per tutti, pure noi siamo in grado di fare degli interventi e trasformiamo l'Assemblea dell'ATO in Assemblea di parte dell'Alto Calore o assemblea di partito. Noi questa mattina avremmo avuto altre intenzioni. Allora io vi leggo la relazione di cui all'ordine del giorno così mettiamo da parte anche qualche dubbio".

Prende la parola il **Sindaco di Montella, Ferruccio Capone:**

"Allora, Presidente sospendiamo il voto sul bilancio?"

Interviene la **Dr.ssa Renzi:**

"Noi siamo al punto tre dell'o.d.g. "approvazione rendiconto di gestione 2011". Bisogna votare su questo punto, chi vuole fa la sua dichiarazione."

Prende la parola il **Sindaco di Montemiletto, Abate:**

"Io ho colto in positivo l'intervento di Giuditta tranne le cose su Alto Calore che discuteremo quando sarà il momento. Tra le dieci cose che ha detto ce n'è una che mi piace e quindi la cavalco. Oggi non siamo qua con atteggiamento polemico e di aggressività. Colgo in positivo Presidente l'intervento. Perché nel momento in cui c'è una gestione consolidata che è di centrosinistra e il centrodestra ha una posizione non di aggressività, non di voto contrario, ma distensiva dovete coglierla in positivo. Se immaginate che noi non facciamo parte della gestione del vostro ente, possiamo votare il consuntivo? State chiedendo una cosa impossibile. Avete sempre votato sempre contro i consuntivi nostri. Noi non stiamo qua per votare contro, ma stiamo dicendo state gestendo l'ente e noi ci asteniamo dal partecipare al voto del consuntivo e in più indichiamo una cosa che mi sembra evidente per cui allunghiamo la discussione anche su altri punti, ma solo per chiarire la posizione. Perché andandocene dobbiamo pur spiegare perché non partecipiamo.

Per quanto riguarda l'approvazione dell'approvazione della variazione del piano d'ambito stiamo a segnalare una partecipazione attiva dei soggetti gestori. Alto Calore ha dato disponibilità di più persone perché per quattro mesi hanno preparato schede per voi. Non vorremmo che diventasse l'elenco dei desiderata e quando ci confrontiamo con la tariffa che non determineremo noi, ci renderemo conto che probabilmente non saremo in condizione di poter realizzare le opere che desideriamo di fare. Non siamo contro la vostra approvazione della variazione delle opere pubbliche, ma ovviamente la cosa che ci interessa molto è l'affidamento del servizio. Perché al di là di tutto abbiamo parlato già in due assemblee l'approvazione del piano delle opere pubbliche, ma il punto critico è l'affidamento del servizio idrico integrato al soggetto gestore. Su questo potete attivarvi. Non vorremmo che l'approvazione del piano delle opere pubbliche è solo un modo per dire che c'è un'attività da parte dell'ATO.

Ci auguriamo che in tempi rapidissimi, ma comunque non oltre il 31 dicembre, scadenza

dell'esistenza dell'ATO, provvediate alla delibera di affidamento del SII al soggetto gestore come stiamo ripetendo ormai da più di tre anni. I soggetti che governano questo processo sono cambiati, l'area politica è rimasta la stessa, non abbiamo chiesto la revoca di nessuno e non lo faremo perchè avete preso l'impegno di tutti Sindaci che entro il 31 dicembre affidavate il servizio e ci auguriamo che voi lo facciate. Quindi è un allontanamento per la posizione politica, ma sicuramente nessuna aggressività nei confronti dell'Assemblea ne dei punti all'o.d.g. Volevo chiarire questo perchè non volevo che passasse un atteggiamento di scontro. Se volevamo fare lo scontro ci organizzavamo con il voto contrario e ci contavamo come del resto voi ci state abituando a fare in altre assemblee".

Interviene il rappresentante del **Comune di Avellino, De Stefano:**

"Il voto è sul rendiconto di gestione. Gran parte delle cose dette riguardano il punto successivo all'o.d.g. che è quello del piano degli interventi sul quale è in gioco l'affidamento. Io capisco chi ne vuole fare una ragione politica, però è assolutamente grave che si voglia l'affidamento senza che si proceda all'approvazione del piano degli interventi. Poi quando tratteremo l'argomento spiegheremo anche il problema legato alla tariffa, non è che uno fa le cose improvvisate. Questa è una semplice votazione sul rendiconto di gestione. Dopo passiamo sull'argomento principe che riguarda depurazione e fognatura dei nostri paesi".

Si allontanano quindi un numero di rappresentanti pari al 6,97 % e precisamente quelli dei Comuni di Cassano Irpino (0,13%), Paolisi (0,23%), Pratola Serra (0,43%), Castelfranci (0,34%), Montemiletto (0,71%), Mirabella Eclano (1,10%), Candida (0,14%), Moiano (0,55%), Gesualdo (0,51%), San Mango sul Calore (0,16%), Flumeri (0,44%), Montesarchio (1,72%), Luogosano (0,17%) e Pietradefusi (0,34%).

Pertanto la percentuale dei presenti è pari a 61,73%

L'ASSEMBLEA DEI SINDACI

Visti:

- l'art. 48 del D.Lgs. 267/2000;
- l'art. 151, co. 6 del D.Lgs. 267/2000 che dispone che al Rendiconto di gestione sia allegata una Relazione illustrativa del Consiglio di Amministrazione, che esprima le valutazioni di efficacia dell'azione condotta sulla base dei risultati conseguiti in rapporto ai programmi ed ai costi sostenuti;
- l'art. 231 del D.Lgs. 267/2000

Vista la deliberazione del Consiglio di Amministrazione di "approvazione dello schema di rendiconto di gestione 2011", adottata nella seduta del 12/07/2012 con deliberazione n. 38;

Considerato che il rendiconto di gestione 2011 è stato predisposto ai sensi dell'art. 227 del D.Lgs. 267/2000, che prevede la redazione del Conto del Bilancio, del Conto Economico e del Conto del Patrimonio;

Visto il conto dell'esercizio finanziario 2011, reso dal Tesoriere Banca della Campania – Avellino, nelle risultanze finali così definite:

Riscossioni	€ 494.239,28
Pagamenti	€ 433.636,43
Fondo di cassa al 31/12/11	€ 1.166.596,77

Visto che, ai sensi dell'art. 228 del D.Lgs. 267/2000 e con le modalità procedurali previste dal vigente regolamento di Contabilità, è stato effettuato il riaccertamento dei residui attivi e passivi;

Visto la determinazione n. 33 del 20/02/2012 del Responsabile del Servizio Economico Finanziario con la quale il suddetto riaccertamento è stato formalizzato mediante redazione degli elenchi dei residui eliminati e di quelli da riportare;

Visto altresì che i residui attivi e passivi eliminati provenienti dagli esercizi 2010 e precedenti ammontano rispettivamente ad € 2.655,69 e ad € 144.106,01 e che sono stati revisionati con riferimento al solo esercizio 2011 gli accertamenti di competenza per € 7.744,00 e gli impegni per € 3.289,84;

Verificato che, per effetto dei dati riportati, risulta dal conto del Bilancio un avanzo di amministrazione di € 1.149.854,10 costituito da fondi non vincolati liberamente utilizzabili;

Considerato che ai sensi degli artt. 229 e 230 del D.Lgs. 267/2000 si è proceduto alla redazione del conto economico e del conto patrimoniale dell'Ente, dai quali emergono le seguenti risultanze finali:

Risultato economico d'esercizio	€ 152.098,88
Patrimonio netto	€ 1.211.929,57

Tutto quanto sopra premesso

Vista la relazione dell'organo di revisione sulla proposta di deliberazione del Consiglio di Amministrazione sul rendiconto per l'esercizio finanziario 2011, acquisita al prot. n. 2840 del 19/07/2012;

Con la seguente votazione palese, resa nei modi e nelle forme di legge

Presenti: 61,73%

Favorevoli: (presenti – contrari – astenuti) = 57,92 %

Contrari: nessuno

Astenuti 3,81 % - Atripalda (1,49%), Solopaca (0,56%), Capriglia Irpina (0,30%), Morcone (0,68.%), Circello (0,36 %), S. Leucio del Sannio (0,42 %),

DELIBERA

Per quanto in premessa indicato che si intende riportato:

- 1) la premessa costituisce parte integrante e sostanziale del presente atto, per cui si intende qui integralmente riportata e trascritta;
- 2) approvare lo schema del rendiconto di gestione 2011, costituito dal conto del bilancio, dal conto economico e dal conto del patrimonio, le cui risultanze finali sono riportate negli allegati schemi che costituiscono parte integrante e sostanziale del presente provvedimento;
- 3) di dare atto che la relazione di cui all'art. 151 co. 6 del D.lgs. 267/2000 è parte integrante della presente deliberazione, come da allegato;

Il Responsabile del Servizio in ordine alla regolarità tecnica (art.49 del Tuel/dlgs 267/2000)

è di parere:

FAVOREVOLE _____

IL Direttore Generale

Avellino, li _____

dott. Carlo Tedeschi

=====

Il Responsabile della ragioneria in ordine alla regolarità contabile (art.49 del Tuel/dlgs 267/2000) è di parere:

FAVOREVOLE _____

Il Responsabile del
Servizio Economico -Finanziario

Avellino, li _____

Dott. Giuseppe Giannetti

=====

ATTESTAZIONE DI COPERTURA FINANZIARIA ai sensi del 4° comma dell'art. 151 del Tuel/dlgs Legge 267/2000

Sul Cap. _____

Impegno _____

IL RESPONSABILE DEL
SETTORE ECONOMICO-FINANZIARIO

Il Segretario della seduta
f.to - Dott.ssa Elisabetta Pallante

Il Presidente dell'Assemblea
f.to - dott. Ssa Ada Renzi

RELAZIONE DI PUBBLICAZIONE

Il presente processo verbale è stato affisso all'Albo Pretorio il 12.11.2012
e vi rimarrà per 15 (quindici) giorni successivi fino al 27.11.2012

IL RESPONSABILE DELL'AFFISSIONE

IL SEGRETARIO

Dichiaro di aver tenuto affisso all'Albo Pretorio il presente processo verbale per il periodo
su indicato.

Avellino _____

IL RESPONSABILE DELL'AFFISSIONE



Conto del Bilancio
Anno 2011
Entrate



ENTE D'AMBITO "CALORE IRPINO"

CONTO DEL BILANCIO

ESERCIZIO 2011

Parte I - Entrata

ENTE D'AMBITO "CALORE IRPINO"

CONTO DEL BILANCIO ESERCIZIO 2011 - Parte I - Entrata

Descrizione <i>(con i dati della classificazione: Codice - Risorsa - Capitolo)</i>	Residui conservati e Stanziamenti definitivi di bilancio		N. di riferimenti allo svolgimento	Conto del Tesoriere		Determinazione dei Residui		Accertamenti	Maggiori o Minori Entrate
	R	Residui (A)		Riscossioni	Residui (B)	Residui da riportare	Residui (C)		
	C	Competenza (F)		Competenza (G)	Competenza (H)	Residui al 31/12	Competenza (I = G + H)	Competenza al 31/12	
	T	Totale (M)		Totale (N)	Residui al 31/12 (O = C + H)	Accertamenti al 31/12 (P = D + I)	(L = I - F)	(L = F - I)	
Avanzo di Amministrazione		50.000,00							50.000,00
di cui:									
Avanzo di Amministrazione - Fondi Vincolati		0,00							0,00
Avanzo di Amministrazione - Finanziamento Investimenti		0,00							0,00
Avanzo di Amministrazione - Fondi di Ammortamento		0,00							0,00
Avanzo di Amministrazione - Fondi non Vincolati		50.000,00							50.000,00

ENTE D'AMBITO "CALORE IRPINO"

CONTO DEL BILANCIO ESERCIZIO 2011 - Parte I - Entrata

Descrizione <i>(con i dati della classificazione: Codice - Risorsa - Capitolo)</i>	Residui conservati e Stanziamenti definitivi di bilancio		N. di riferime nto allo svolgim ento	Conto del Tesoriere		Determinazione dei Residui		Accertamenti		Maggiori o Minori Entrate	
	R	C		Residui (A)	Riscossioni	Residui (B)	Residui da riportare		Residui (D = B + C)		
							Competenza (F)				Residui (C)
	T	Totale (M)		Competenza (G)	Totale (N)		Competenza (H)		Competenza (I = G + H)		
Residui al 31/12 (O = C + H)		Residui al 31/12 (P = D + I)									
Titolo 1											
Entrate tributarie											
Riepilogo Titolo 1											
Entrate tributarie											
Categoria 1											
Imposte	R	C	0,00		0,00		0,00		0,00	0,00	
	C	T	0,00		0,00		0,00		0,00	0,00	
	T		0,00		0,00		0,00		0,00	0,00	
Categoria 2											
Tasse	R	C	0,00		0,00		0,00		0,00	0,00	
	C	T	0,00		0,00		0,00		0,00	0,00	
	T		0,00		0,00		0,00		0,00	0,00	
Categoria 3											
Tributi speciali ed altre entrate tributarie proprie	R	C	0,00		0,00		0,00		0,00	0,00	
	C	T	0,00		0,00		0,00		0,00	0,00	
	T		0,00		0,00		0,00		0,00	0,00	
Totale Titolo 1											
Entrate tributarie	R	C	0,00		0,00		0,00		0,00	0,00	
	C	T	0,00		0,00		0,00		0,00	0,00	
	T		0,00		0,00		0,00		0,00	0,00	

(*) Motivi del verificarsi dei minori residui attivi: Insussistenti (INS)

ENTE D'AMBITO "CALORE IRPINO"

CONTO DEL BILANCIO ESERCIZIO 2011 - Parte I - Entrata

Descrizione	Residui conservati e Stanziamenti definitivi di bilancio		N. di riferimenti allo svolgimento	Conto del Tesoriere		Determinazione dei Residui		Accertamenti	Maggiori o Minori Entrate
				Residui da riportare		Residui (D = B + C)			
	R	C		Riscossioni Residui (B)	Residui (C)		Competenza (I = G + H)	(E=D-A) / (E=A-D)*	
	T	Totale (M)		Competenza (G)	Residui al 31/12 (O = C + H)	Accertamenti al 31/12 (P = D + I)			(L = I - F) (L = F - I)
TITOLO 2									
Entrate derivanti da contributi e trasferimenti correnti del lo Stato, della regione e di altri enti, anche per Funz.Del.									
Categoria 5									
Contributi e trasferimenti correnti da altri enti del settore e pubblico									
2 05 0141									
CONTRIBUTI E TRASFERIMENTI DA COMUNI ED UNIONI DI COMUNI	R	552.617,29			130.143,55	422.473,74	552.617,29	0,00	
	C	516.456,91			178.576,73	337.880,18	516.456,91	0,00	
	T	1.069.074,20			308.720,28	760.353,92	1.069.074,20		
Totale Categoria 5	R	552.617,29			130.143,55	422.473,74	552.617,29	0,00	
Contributi e trasferimenti correnti da altri enti del settore e pubblico	C	516.456,91			178.576,73	337.880,18	516.456,91	0,00	
	T	1.069.074,20			308.720,28	760.353,92	1.069.074,20		
Riepilogo Titolo 2									
Entrate derivanti da contributi e trasferimenti correnti del lo Stato, della regione e di altri enti, anche per Funz.Del.									
Categoria 1									
Contributi e trasferimenti correnti dallo Stato	R	0,00			0,00	0,00	0,00	0,00	
	C	0,00			0,00	0,00	0,00	0,00	
	T	0,00			0,00	0,00	0,00	0,00	
Categoria 2									
Contributi e trasferimenti correnti dalla Regione	R	0,00			0,00	0,00	0,00	0,00	
	C	0,00			0,00	0,00	0,00	0,00	
	T	0,00			0,00	0,00	0,00	0,00	
Categoria 3									
Contributi e trasferimenti dalla Regione per Funzioni Delegate	R	0,00			0,00	0,00	0,00	0,00	
	C	0,00			0,00	0,00	0,00	0,00	
	T	0,00			0,00	0,00	0,00	0,00	
Categoria 4									
Contributi e trasferimenti da parte di organismi comunitari ed internazionali	R	0,00			0,00	0,00	0,00	0,00	
	C	0,00			0,00	0,00	0,00	0,00	
	T	0,00			0,00	0,00	0,00	0,00	
Categoria 5									
Contributi e trasferimenti correnti da altri enti del settore e pubblico	R	552.617,29			130.143,55	422.473,74	552.617,29	0,00	
	C	516.456,91			178.576,73	337.880,18	516.456,91	0,00	
	T	1.069.074,20			308.720,28	760.353,92	1.069.074,20		

(*) Motivi del verificarsi dei minori residui attivi: Insussistenti (INS)

ENTE D'AMBITO "CALORE IRPINO"

CONTO DEL BILANCIO ESERCIZIO 2011 - Parte I - Entrata

Descrizione	Residui conservati e Stanziamenti definitivi di bilancio		N. di riferimenti allo svolgimento	Conto del Tesoriere		Determinazione dei Residui		Accertamenti	Maggiori o Minori Entrate	
	R	C		R	C	Residui da riportare				Residui (D = B + C)
						Residui (C)				
						Competenza (H)				
Totale (M)		Residui al 31/12 (O = C + H)		Competenza (I = G + H)		Accertamenti al 31/12 (P = D + I)				
								(L = I - F) (L = F - I)		
TITOLO 3										
Entrate extratributarie										
Categoria 3										
Interessi su anticipazioni e crediti										
3 03 0282										
INTERESSI SU ANTICIPAZIONI E CREDITI DA ALTRI ENTI DEL SETTORE PUBBLICO	R		4.500,00		1.844,31	0,00		1.844,31	2.655,69	
	C		6.000,00		1.899,05	4.100,95		6.000,00	0,00	
	T		10.500,00		3.743,36	4.100,95		7.844,31		
Totale Categoria 3										
Interessi su anticipazioni e crediti	R		4.500,00		1.844,31	0,00		1.844,31	2.655,69	
	C		6.000,00		1.899,05	4.100,95		6.000,00	0,00	
	T		10.500,00		3.743,36	4.100,95		7.844,31		
Categoria 5										
Proventi diversi										
3 05 0283	R		0,00		0,00	0,00		0,00	0,00	
DIRITTI PER RILASCIO AUTORIZZAZIONI ALLO SCARICO	C		29.000,00		17.256,00	2.000,00		19.256,00	9.744,00	
	T		29.000,00		17.256,00	2.000,00		19.256,00		
3 05 0312	R		19.920,00		0,00	19.920,00		19.920,00	0,00	
RIMBORSO QUOTA SPESE PER SERVIZI ASSOCIATI	C		0,00		0,00	0,00		0,00	0,00	
	T		19.920,00		0,00	19.920,00		19.920,00		
Totale Categoria 5										
Proventi diversi	R		19.920,00		0,00	19.920,00		19.920,00	0,00	
	C		29.000,00		17.256,00	2.000,00		19.256,00	9.744,00	
	T		48.920,00		17.256,00	21.920,00		39.176,00		
Riepilogo Titolo 3										
Entrate extratributarie										
Categoria 1										
Proventi dei servizi pubblici										
	R		0,00		0,00	0,00		0,00	0,00	
	C		0,00		0,00	0,00		0,00	0,00	
	T		0,00		0,00	0,00		0,00		
Categoria 2										
Proventi dei beni dell'ente										
	R		0,00		0,00	0,00		0,00	0,00	
	C		0,00		0,00	0,00		0,00	0,00	
	T		0,00		0,00	0,00		0,00		

(*) Motivi del verificarsi dei minori residui attivi: Insussistenti (INS)

ENTE D'AMBITO "CALORE IRPINO"

CONTO DEL BILANCIO ESERCIZIO 2011 - Parte I - Entrata

Descrizione	Residui conservati e stanziamenti definitivi di bilancio		N. di riferimenti allo svolgimento	Conto del Tesoriere		Determinazione dei Residui		Accertamenti		Maggiori o Minori Entrate
	R	C		R	C	Residui da riportare		Residui (D = B + C)	Competenza (I = G + H)	
						Residui (A)	Competenza (F)			
T	Totale (M)		Totale (N)		Residui al 31/12 (O = C + H)		Accertamenti al 31/12 (P = D + I)			
<i>(con i dati della classificazione: Codice - Risorsa - Capitolo)</i>										
Categoria 3										
Interessi su anticipazioni e crediti	R	4.500,00			1.844,31	0,00	1.844,31		2.655,69	
	C	6.000,00			1.899,05	4.100,95	6.000,00		0,00	
	T	10.500,00			3.743,36	4.100,95	7.844,31			
Categoria 4										
Utili netti delle aziende speciali e partecipate, dividendi di società	R	0,00			0,00	0,00	0,00		0,00	
	C	0,00			0,00	0,00	0,00		0,00	
	T	0,00			0,00	0,00	0,00		0,00	
Categoria 5										
Proventi diversi	R	19.920,00			0,00	19.920,00	19.920,00		0,00	
	C	29.000,00			17.256,00	2.000,00	19.256,00		9.744,00	
	T	48.920,00			17.256,00	21.920,00	39.176,00			
Totale Titolo 3	R	24.420,00			1.844,31	19.920,00	21.764,31		2.655,69	
Entrate extratributarie	C	35.000,00			19.155,05	6.100,95	25.256,00		9.744,00	
	T	59.420,00			20.999,36	26.020,95	47.020,31		9.744,00	

ENTE D'AMBITO "CALORE IRPINO"

CONTO DEL BILANCIO ESERCIZIO 2011 - Parte I - Entrata

Descrizione <i>(con i dati della classificazione: Codice - Risorsa - Capitolo)</i>	Residui conservati e stanziamenti definitivi di bilancio		N. di riferimento allo svolgimento	Conto del Tesoriere		Determinazione dei Residui		Accertamenti	Maggiori o Minori Entrate	
	R	C		Residui da riportare		Residui (C)	Competenza (H)			Residui (D = B + C)
				Residui (A)	Competenza (F)					
	Totale (M)			Totale (N)		Accertamenti al 31/12 (P = D + I)				(L = I - F) (L = F - I)
Titolo 4										
Entrate derivanti da alienazioni, da trasferimenti di capitale e da riscossioni di crediti										
Categoria 3										
Trasferimenti di capitale dalla Regione										
4 03 0450										
TRASFERIMENTI DALLA REGIONE PER IL FINANZIAMENTO DI SPESE DI INVESTIMENTO	R	3.162.616,66			93.177,92	3.069.438,74		3.162.616,66	0,00	
	C	0,00			0,00	0,00		0,00	0,00	
	T	3.162.616,66			93.177,92	3.069.438,74		3.162.616,66		
Totale Categoria 3	R	3.162.616,66			93.177,92	3.069.438,74		3.162.616,66	0,00	
Trasferimenti di capitale dalla Regione	C	0,00			0,00	0,00		0,00	0,00	
	T	3.162.616,66			93.177,92	3.069.438,74		3.162.616,66		
Riepilogo Titolo 4										
Entrate derivanti da alienazioni, da trasferimenti di capitale e da riscossioni di crediti										
Categoria 1										
Alienazione di beni patrimoniali	R	0,00			0,00	0,00		0,00	0,00	
	C	0,00			0,00	0,00		0,00	0,00	
	T	0,00			0,00	0,00		0,00	0,00	
Categoria 2										
Trasferimenti di capitale dallo Stato	R	0,00			0,00	0,00		0,00	0,00	
	C	0,00			0,00	0,00		0,00	0,00	
	T	0,00			0,00	0,00		0,00	0,00	
Categoria 3										
Trasferimenti di capitale dalla Regione	R	3.162.616,66			93.177,92	3.069.438,74		3.162.616,66	0,00	
	C	0,00			0,00	0,00		0,00	0,00	
	T	3.162.616,66			93.177,92	3.069.438,74		3.162.616,66		
Categoria 4										
Trasferimenti di capitale di altri enti del settore pubblico	R	0,00			0,00	0,00		0,00	0,00	
	C	0,00			0,00	0,00		0,00	0,00	
	T	0,00			0,00	0,00		0,00	0,00	
Categoria 5										
Trasferimenti di capitale di altri soggetti	R	0,00			0,00	0,00		0,00	0,00	
	C	0,00			0,00	0,00		0,00	0,00	
	T	0,00			0,00	0,00		0,00	0,00	

(*) Motivi dei verificarsi dei minori residui attivi: Insussistenti (INS)

ENTE D'AMBITO "CALORE IRPINO"

CONTO DEL BILANCIO ESERCIZIO 2011 - Parte I - Entrata

Descrizione	Residui conservati e Stanziamenti definitivi di bilancio		N. di riferimenti allo svolgimento	Conto del Tesoriere		Determinazione dei Residui		Accertamenti	Maggiori o Minori Entrate
	Residui (A)	Competenza (F)		Residui (B)	Competenza (G)	Residui da riportare	Residui (C)		
	Totale (M)			Totale (N)		Residui al 31/12 (O = C + H)		Residui (D = B + C)	
<i>(con i dati della classificazione: Codice - Risorsa - Capitolo)</i>									
Categoria 6									
Riscossione di crediti	R	0,00		0,00	0,00	0,00	0,00	0,00	0,00
	C	0,00		0,00	0,00	0,00	0,00	0,00	0,00
	T	0,00		0,00	0,00	0,00	0,00	0,00	0,00
Totale Titolo 4									
Entrate derivanti da alienazioni, da trasferimenti di capitale e da riscossioni di crediti	R	3.162.616,66		93.177,92	3.069.438,74	3.069.438,74	3.162.616,66	3.162.616,66	0,00
	C	0,00		0,00	0,00	0,00	0,00	0,00	0,00
	T	3.162.616,66		93.177,92	3.069.438,74	3.069.438,74	3.162.616,66	3.162.616,66	0,00

(*) Motivi del verificarsi dei minori residui attivi: Insussistenti (INS)

ENTE D'AMBITO "CALORE IRPINO"

CONTO DEL BILANCIO ESERCIZIO 2011 - Parte I - Entrata

Descrizione <i>(con i dati della classificazione: Codice - Risorsa - Capitolo)</i>	Residui conservati e Stanziamenti definitivi di bilancio			N. di riferimenti allo svolgimento	Conto del Tesoriere			Determinazione dei Residui		Accertamenti	Maggiori o Minori Entrate
	R	Residui (A)			Riscossioni	Residui da riportare		Residui (C)	Residui (D = B + C)		
		C	Competenza (F)			Residui (B)	Competenza (H)				
	T	Totale (M)			Competenza (G)	Residui al 31/12 (O = C + H)		Competenza (I = G + H)			
Titolo 5											
Entrate derivanti da accensioni di prestiti											
Riepilogo Titolo 5											
Entrate derivanti da accensioni di prestiti											
Categoria 1											
Anticipazioni di cassa	R	0,00				0,00				0,00	0,00
	C	0,00				0,00				0,00	0,00
	T	0,00				0,00				0,00	0,00
Categoria 2	R	0,00				0,00				0,00	0,00
Finanziamenti a breve termine	C	0,00				0,00				0,00	0,00
	T	0,00				0,00				0,00	0,00
Categoria 3	R	0,00				0,00				0,00	0,00
Assunzione di mutui e prestiti	C	0,00				0,00				0,00	0,00
	T	0,00				0,00				0,00	0,00
Categoria 4	R	0,00				0,00				0,00	0,00
Emissione di prestiti obbligazionari	C	0,00				0,00				0,00	0,00
	T	0,00				0,00				0,00	0,00
Totale Titolo 5	R	0,00				0,00				0,00	0,00
Entrate derivanti da accensioni di prestiti	C	0,00				0,00				0,00	0,00
	T	0,00				0,00				0,00	0,00

(*) Motivi del verificarsi dei minori residui attivi: Insussistenti (INS)

ENTE D'AMBITO "CALORE IRPINO"
CONTO DEL BILANCIO ESERCIZIO 2011 - Parte I - Entrata

Descrizione <i>(con i dati della classificazione: Codice - Risorsa - Capitolo)</i>	Residui conservati e Stanziamenti definitivi di bilancio			N. di riferimenti allo svolgimento	Conto del Tesoriere			Determinazione dei Residui		Accertamenti	Maggiori o Minori Entrate
	R	Residui (A)			Riscossioni	Residui da riportare		Residui (D = B + C)	Maggiori o Minori Entrate		
		Competenza (F)				Residui (C)					
		Totale (M)				Competenza (H)					
T	Totale (M)		Residui al 31/12 (O = C + H)		Accertamenti al 31/12 (P = D + I)		(L = I - F) (L = F - I)				
TITOLO 6											
Entrate da servizi per conto di terzi											
6 01 0000	R	0,00									
Ritenute previdenziali ed assistenziali al personale	C	25.000,00								0,00	0,00
	T	25.000,00								13.301,12	11.698,88
6 02 0000	R	0,00								13.301,12	
Ritenute erariali	C	200.000,00								0,00	0,00
	T	200.000,00								52.040,60	147.959,40
6 04 0000	R	0,00								0,00	0,00
Depositi cauzionali	C	20.000,00								0,00	0,00
	T	20.000,00								0,00	0,00
6 05 0000	R	0,00								0,00	0,00
Rimborso spese per servizi per conto di terzi	C	10.000,00								0,00	0,00
	T	10.000,00								0,00	0,00
6 06 0000	R	0,00								0,00	0,00
Rimborso di anticipazione di fondi per il servizio economato	C	6.000,00								0,00	0,00
	T	6.000,00								6.000,00	0,00
Totale Titolo 6	R	0,00								0,00	0,00
Entrate da servizi per conto di terzi	C	261.000,00								71.341,72	0,00
	T	261.000,00								71.341,72	189.658,28

(*) Motivi del verificarsi dei minori residui attivi: Insussistenti (INS)

ENTE D'AMBITO "CALORE IRPINO"

CONTO DEL BILANCIO ESERCIZIO 2011 - Parte I - Entrata

Descrizione <i>(con i dati della classificazione: Codice - Risorsa - Capitolo)</i>	Residui conservati e stanziamenti definitivi di bilancio			N. di riferimenti allo svolgimento	Conto del Tesoriere			Determinazione dei Residui		Accertamenti Residui (D = B + C) Competenza (I = G + H) Accertamenti al 31/12 (P = D + I)	Maggiori o Minori Entrate (E=D-A) / (E=A-D)* (L = I - F) (L = F - I)
	R	C	T		Riscossioni	Residui (B)	Competenza (G)	Residui da riportare	Residui (C)		
	R	C	T		Residui (A)	Competenza (F)	Totale (M)	Competenza (H)	Residui al 31/12 (O = C + H)		
Riepilogo dei Titoli											
Titolo 1											
Entrate tributarie	0,00	0,00	0,00		0,00		0,00		0,00	0,00	0,00
Titolo 2											
Entrate derivanti da contributi e trasferimenti correnti del lo Stato, della regione e di altri enti, anche per Funz.Del.	552.617,29	516.456,91	1.069.074,20		130.143,55		422.473,74		552.617,29	516.456,91	1.069.074,20
Titolo 3											
Entrate extratributarie	24.420,00	35.000,00	59.420,00		1.844,31		19.920,00		21.764,31	25.256,00	47.020,31
Titolo 4											
Entrate derivanti da alienazioni, da trasferimenti di capitale e da riscossioni di crediti	3.162.616,66	0,00	3.162.616,66		93.177,92		3.069.438,74		3.162.616,66	0,00	3.162.616,66
Titolo 5											
Entrate derivanti da accensioni di prestiti	0,00	0,00	0,00		0,00		0,00		0,00	0,00	0,00
Titolo 6											
Entrate da servizi per conto di terzi	0,00	261.000,00	261.000,00		0,00		0,00		0,00	0,00	0,00
Totale Entrata	3.739.653,95	812.456,91	4.552.110,86		71.341,72		71.341,72		71.341,72	189.658,28	189.658,28
Avanzo di Amministrazione	225.165,78	269.073,50	494.239,28		3.511.832,48		343.981,13		3.736.998,26	613.054,63	199.402,28
Fondo Iniziale di Cassa	50.000,00	1.105.993,92	1.105.993,92		3.855.813,61		4.350.052,89		4.350.052,89	50.000,00	50.000,00
TOTALE GENERALE DELL'ENTRATA	3.739.653,95	862.456,91	4.602.110,86		3.511.832,48		343.981,13		3.736.998,26	613.054,63	249.402,28

(*) Motivi del verificarsi dei minori residui attivi: Insussistenti (INS)

Conto del Bilancio
Anno 2011
Spese

ENTE D'AMBITO "CALORE IRPINO"

CONTO DEL BILANCIO

ESERCIZIO 2011

Parte II - Spesa

ENTE D'AMBITO "CALORE IRPINO"

CONTO DEL BILANCIO ESERCIZIO 2011 - Parte II - Spesa

Descrizione <i>(con i dati della classificazione: Codice e Numero - Capitolo)</i>	Residui conservati e stanziamenti definitivi di bilancio		N. di riferimenti allo svolgimento	Conto del Tesoriere dei Pagamenti		Determinazione dei Residui		Impegni	Minori Residui o Economie (E=A-D)*
	R	C		Residui (B)	Residui (C)	Res. da riportare	Residui (D = B + C) Competenza (I = G + H) Impegni al 31/12 (P = D + I)		
	Totale (M)		Competenza (G)		Residui al 31/12 (O = C + H)			Totale (L = F - I)	
TITOLO 1									
Spese correnti									
Funzione 01									
Funzioni generali di amministrazione, di gestione e di controllo									
Servizio 01									
Organi istituzionali, partecipazione e decentramento									
1 01 01 01 Personale	R	3.000,00							
	C	41.329,80							1.989,78
	T	44.329,80			1.010,22	0,00		1.010,22	1.989,78
1 01 01 02 Acquisto di beni di consumo e/o di materie prime	R	21.042,50			34.215,41	4.275,69		38.491,10	2.838,70
	C	4.900,00			35.225,63	4.275,69		39.501,32	
	T	25.942,50			142,50	20.900,00		21.042,50	0,00
1 01 01 03 Prestazioni di servizi	R	121.987,19			1.882,95	2.153,60		4.036,55	863,45
	C	109.508,90			2.025,45	23.053,60		25.079,05	
	T	231.496,09			28.038,78	93.308,59		121.347,37	639,82
1 01 01 04 Utilizzo di beni di terzi	R	67.480,00			88.050,81	12.783,39		100.834,20	8.674,70
	C	12.000,00			116.089,59	106.091,98		222.181,57	
	T	79.480,00			0,00	67.480,00		67.480,00	0,00
1 01 01 05 Trasferimenti	R	3.000,00			0,00	12.000,00		12.000,00	0,00
	C	17.116,27			0,00	79.480,00		79.480,00	0,00
	T	20.116,27			0,00	3.000,00		3.000,00	0,00
1 01 01 07 Imposte e tasse	R	6.109,58			4.440,00	4.000,00		8.440,00	8.676,27
	C	2.657,76			4.440,00	7.000,00		11.440,00	
	T	8.767,34			0,00	6.109,58		6.109,58	0,00
Totale Servizio 1	R	222.619,27			2.657,76	0,00		2.657,76	0,00
	C	187.512,73			29.191,50	6.109,58		35.291,08	0,00
	T	410.132,00			131.246,93	190.798,17		322.045,10	2.629,60
Organi istituzionali, partecipazione e decentramento					160.438,43	226.010,85		386.449,28	21.053,12
Servizio 02									
Segreteria generale, personale e organizzazione									

(*) Motivi dei verificarsi dei minori residui passivi: Insussistenti (INS); Prescritti (PRE)

(**) Indicare la parte degli impegni che si riferisce a mere regolazioni contabili di spese correlate alle entrate (COR)

ENTE D'AMBITO "CALORE IRPINO"

CONTO DEL BILANCIO ESERCIZIO 2011 - Parte II - Spesa

Descrizione <i>(con i dati della classificazione: Codice e Numero - Capitolo)</i>	Residui conservati e stanziamenti definitivi di bilancio			N. di riferimenti allo svolgimento	Conto del Tesoriere		Determinazione dei Residui		Impegni		Minori Residui o Economie (E=A-D)*	
	R	Residui (A)			Residui (B)	Competenza (G)	Res. da riportare		Residui (D = B + C)	Competenza (I = G + H)		Impegni al 31/12 (P = D + I)
		Competenza (F)					Residui (C)					
	T	Totale (M)			Totale (N)		Residui al 31/12 (O = C + H)		Residui al 31/12 (L = F - I)			
1 01 02 01 Personale		0,00			0,00							
	C	62.000,00			58.216,30			0,00		62.000,00	0,00	
	T	62.000,00			58.216,30			3.783,70		62.000,00	0,00	
1 01 02 03 Prestazioni di servizi		52.018,45			19.056,85			32.947,75		52.004,60	13,85	
	C	30.578,68			7.716,15			21.833,60		29.549,75	1.028,93	
	T	82.597,13			26.773,00			54.781,35		81.554,35		
Totale Servizio 2		7.057,97			0,00			0,00		0,00	0,00	
Segreteria generale, personale e organizzazione		7.057,97			6.093,90			964,07		7.057,97	0,00	
	C	52.018,45			6.093,90			964,07		7.057,97	0,00	
	T	99.636,65			19.056,85			32.947,75		52.004,60	13,85	
	T	151.655,10			72.026,35			26.581,37		98.607,72	1.028,93	
	T				91.083,20			59.529,12		150.612,32		
Gestione economica, finanziaria, programmazione, provveditor ato e controllo di gestione												
1 01 03 01 Personale	R	9.091,05			0,00			0,00		0,00	9.091,05	
	C	38.300,00			36.278,90			2.021,10		38.300,00	0,00	
	T	47.391,05			36.278,90			2.021,10		38.300,00	0,00	
1 01 03 02 Acquisto di beni di consumo e/o di materie prime	R	1.000,00			755,73			244,27		1.000,00	0,00	
	C	4.000,00			615,94			2.000,00		2.615,94	0,00	
	T	5.000,00			1.371,67			2.244,27		3.615,94	1.384,06	
1 01 03 03 Prestazioni di servizi	R	2.143,94			1.345,13			703,00		2.048,13	95,81	
	C	21.026,00			12.539,32			6.500,00		19.039,32	1.986,68	
	T	23.169,94			13.884,45			7.203,00		21.087,45		
1 01 03 07 Imposte e tasse	R	0,00			0,00			0,00		0,00	0,00	
	C	3.300,00			3.183,76			116,24		3.300,00	0,00	
	T	3.300,00			3.183,76			116,24		3.300,00	0,00	
1 01 03 08 Oneri straordinari della gestione corrente	R	662,40			0,00			662,40		662,40	0,00	
	C	2.000,00			0,00			2.000,00		2.000,00	0,00	
	T	2.662,40			0,00			2.662,40		2.662,40	0,00	

(*) Motivi del verificarsi dei minori residui passivi: Insussistenti (INS); Prescritti (PRE)
 (***) Indicare la parte degli impegni che si riferisce a mere regolazioni contabili di spese correlate alle entrate (COR)

ENTE D'AMBITO "CALORE IRPINO"

CONTO DEL BILANCIO ESERCIZIO 2011 - Parte II - Spesa

Descrizione <i>(con i dati della classificazione: Codice e Numero - Capitolo)</i>	Residui conservati e Stanziamenti definitivi di bilancio		N. di riferimenti allo svolgimento dell'entità	Conto del Tesoriere		Determinazione dei Residui		Impegni		Minori Residui o Economie (E=A-D)* (L = F - I)					
	R	C		Residui (A)	Competenza (F)	Totale (M)	Pagamenti Residui (B)	Competenza (G)	Residui (C)		Residui al 31/12 (O = C + H)	Competenza (H)	Residui (D = B + C)	Impegni (I = G + H)	Impegni al 31/12 (P = D + I)
Totale Servizio 3															
Gestione economica, finanziaria, programmazione, provveditorato e controllo di gestione	R		12.897,39												
	C		68.626,00												
	T		81.523,39												
Servizio 06															
Ufficio tecnico															
1 01 06 01	R		98.280,79												
Personale	C		154.019,61												
	T		252.300,40												
1 01 06 02	R		3.000,00												
Acquisto di beni di consumo e/o di materie prime	C		4.800,00												
	T		7.800,00												
1 01 06 03	R		39.328,62												
Prestazioni di servizi	C		81.946,32												
	T		121.274,94												
1 01 06 07	R		0,00												
Imposte e tasse	C		1.877,29												
	T		1.877,29												
Totale Servizio 6															
Ufficio tecnico	R		140.609,41												
	C		242.643,22												
	T		383.252,63												
Servizio 08															
Altri servizi generali	R		0,00												
1 01 08 11	C		3.038,31												
Fondo di riserva	T		3.038,31												
Totale Servizio 8															
Altri servizi generali	R		0,00												
	C		3.038,31												
	T		3.038,31												

(*) Motivi del verificarsi dei minori residui passivi: Insussistenti (INS); Prescritti (PRE)
 (***) Indicare la parte degli impegni che si riferisce a mere regolazioni contabili di spese correlate alle entrate (COR)

ENTE D'AMBITO "CALORE IRPINO"

CONTO DEL BILANCIO ESERCIZIO 2011 - Parte II - Spesa

Descrizione <i>(con i dati della classificazione: Codice e Numero - Capitolo)</i>	Residui conservati e stanziamenti definitivi di bilancio			N. di riferimenti allo svolgimento	Conto del Tesoriere dei Residui		Determinazione dei Residui		Impegni		Minori Residui o Economie (E=A-D)* (L = F - I)
	R	Residui (A)			Pagamenti Residui (B)	Residui (C)	Residui (D = B + C) Competenza (I = G + H)		Residui al 31/12 (P = D + I)		
		Competenza (F)									
	T	Totale (M)			Residui al 31/12 (O = C + H)						
Totale Funzione 1	R	428.144,52									
Funzioni generali di amministrazione, di gestione e di controllo	C	601.456,91			62.011,54		354.005,29	416.016,83		12.127,69	
	T	1.029.601,43			280.181,13		110.908,93	391.090,06		210.366,85	
					342.192,67		464.914,22	807.106,89			
Riepilogo Titolo 1											
Spese correnti											
Funzione 1											
Funzioni generali di amministrazione, di gestione e di controllo	R	428.144,52			62.011,54		354.005,29	416.016,83		12.127,69	
	C	601.456,91			280.181,13		110.908,93	391.090,06		210.366,85	
	T	1.029.601,43			342.192,67		464.914,22	807.106,89			
Funzione 2	R	0,00			0,00		0,00	0,00		0,00	
Funzioni relative alla giustizia	C	0,00			0,00		0,00	0,00		0,00	
	T	0,00			0,00		0,00	0,00		0,00	
Funzione 3	R	0,00			0,00		0,00	0,00		0,00	
Funzioni di polizia locale	C	0,00			0,00		0,00	0,00		0,00	
	T	0,00			0,00		0,00	0,00		0,00	
Funzione 4	R	0,00			0,00		0,00	0,00		0,00	
Funzioni di istruzione pubblica	C	0,00			0,00		0,00	0,00		0,00	
	T	0,00			0,00		0,00	0,00		0,00	
Funzione 5	R	0,00			0,00		0,00	0,00		0,00	
Funzioni relative alla cultura ed ai beni culturali	C	0,00			0,00		0,00	0,00		0,00	
	T	0,00			0,00		0,00	0,00		0,00	
Funzione 6	R	0,00			0,00		0,00	0,00		0,00	
Funzioni nel settore sportivo e ricreativo	C	0,00			0,00		0,00	0,00		0,00	
	T	0,00			0,00		0,00	0,00		0,00	
Funzione 7	R	0,00			0,00		0,00	0,00		0,00	
Funzioni nel campo turistico	C	0,00			0,00		0,00	0,00		0,00	
	T	0,00			0,00		0,00	0,00		0,00	
Funzione 8	R	0,00			0,00		0,00	0,00		0,00	
Funzioni nel campo della viabilità e dei trasporti	C	0,00			0,00		0,00	0,00		0,00	
	T	0,00			0,00		0,00	0,00		0,00	
Funzione 9	R	0,00			0,00		0,00	0,00		0,00	
Funzioni riguardanti la gestione del territorio e dell'ambiente	C	0,00			0,00		0,00	0,00		0,00	
	T	0,00			0,00		0,00	0,00		0,00	

(*) Motivi del verificarsi dei minori residui passivi: Insussistenti (INS); Prescritti (PRE)
 (***) Indicare la parte degli impegni che si riferisce a mere regolazioni contabili di spese correlate alle entrate (COR)

ENTE D'AMBITO "CALORE IRPINO"

CONTO DEL BILANCIO ESERCIZIO 2011 - Parte II - Spesa

Descrizione <i>(con i dati della classificazione: Codice e Numero - Capitolo)</i>	Residui conservati e Stanziamenti definitivi di bilancio		N. di riferimenti allo svolgimento	Conto del Tesoriere dei Pagamenti		Determinazione dei Residui		Impegni	Minori Residui o Economie (E=A-D)* (L = F - I)
	R	C		Residui (A)	Competenza (G)	Res. da riportare			
						Competenza (F)		Competenza (H)	
	T	Totale (M)		Totale (N)	Residui al 31/12 (O = C + H)	Impegni al 31/12 (P = D + I)			
Funzione 10 Funzioni nel settore sociale	R	C	0,00	0,00	0,00	0,00	0,00	0,00	0,00
		T	0,00	0,00	0,00	0,00	0,00	0,00	0,00
Funzione 11 Funzioni nel campo dello sviluppo economico	R	C	0,00	0,00	0,00	0,00	0,00	0,00	0,00
		T	0,00	0,00	0,00	0,00	0,00	0,00	0,00
Funzione 12 Funzioni relative a servizi produttivi	R	C	0,00	0,00	0,00	0,00	0,00	0,00	0,00
		T	0,00	0,00	0,00	0,00	0,00	0,00	0,00
Totale Titolo 1	R	C	428.144,52	62.011,54	62.011,54	354.005,29	416.016,83	12.127,69	
Spese correnti	C	T	601.456,91	280.181,13	280.181,13	110.908,93	391.090,06	210.366,85	
	T		1.029.601,43	342.192,67	342.192,67	464.914,22	807.106,89		

(*) Motivi del verificarsi dei minori residui passivi: Insussistenti (INS); Prescritti (PRE)
 (***) Indicare la parte degli impegni che si riferisce a mere regolazioni contabili di spese correlate alle entrate (COR)

ENTE D'AMBITO "CALORE IRPINO"

CONTO DEL BILANCIO ESERCIZIO 2011 - Parte II - Spesa

Descrizione <i>(con i dati della classificazione: Codice e Numero - Capitolo)</i>	Residui conservati e stanziamenti definitivi di bilancio		N. di riferimento allo svolgimento	Conto del Tesoriere dei Pagamenti		Determinazione dei Residui		Impegni	Minori Residui o Economie (E=A-D)* (L = F - I)	
	R	C		Residui (B)	Res. da riportare	Residui (C)	Residui (D = B + C) Competenza (I = G + H)			
	Competenza (F)			Competenza (G)		Residui al 31/12 (O = C + H)				
	Totale (M)			Totale (N)		Residui al 31/12 (P = D + I)				
TITOLO 2										
Spese in conto capitale										
Funzione 01										
Funzioni generali di amministrazione, di gestione e di controllo										
Servizio 01										
Organi istituzionali, partecipazione e decentramento										
2 01 01 05										
Acquisizione di beni mobili, macchine ed attrezzature tecniche scientifiche	R	C	T							
		30.000,00			0,00			30.000,00	0,00	
		0,00			0,00			0,00	0,00	
		30.000,00			0,00			30.000,00	0,00	
Totale Servizio 1	R	C	T							
Organi istituzionali, partecipazione e decentramento										
Servizio 06										
Ufficio tecnico										
2 01 06 06										
Incarichi professionali esterni	R	C	T							
		308.789,68			17.675,70			176.811,36	131.978,32	
		0,00			0,00			0,00	0,00	
		308.789,68			17.675,70			176.811,36	0,00	
Totale Servizio 6	R	C	T							
Ufficio tecnico										
		308.789,68			17.675,70			176.811,36	131.978,32	
		0,00			0,00			0,00	0,00	
		308.789,68			17.675,70			176.811,36	0,00	
Totale Funzione 1	R	C	T							
Funzioni generali di amministrazione, di gestione e di controllo										
		338.789,68			189.135,66			206.811,36	131.978,32	
		0,00			0,00			0,00	0,00	
		338.789,68			189.135,66			206.811,36	0,00	
Funzione 09										
Funzioni riguardanti la gestione del territorio e dell'ambiente										
Servizio 04										
Servizio idrico integrato										

(*) Motivi del verificarsi dei minori residui passivi: Insussistenti (INS); Prescritti (PRE)

(**) Indicare la parte degli impegni che si riferisce a mere regolazioni contabili di spese correlate alle entrate (COR)

ENTE D'AMBITO "CALORE IRPINO"

CONTO DEL BILANCIO ESERCIZIO 2011 - Parte II - Spesa

Descrizione <i>(con i dati della classificazione: Codice e Numero - Capitolo)</i>	Residui conservati e stanziamenti definitivi di bilancio		N. di riferimento allo svolgimento	Conto del Tesoriere dei Residui		Determinazione dei Residui		Impegni		Minori Residui o Economie (E=A-D)*	
	R	C		Residui (A)		Residui (B)		Residui (C)			Residui (D = B + C)
				Competenza (F)		Competenza (G)		Competenza (H)			
	T	Totale (M)		Totale (N)		Residui al 31/12 (O = C + H)		Competenza (I = G + H) Impegni al 31/12 (P = D + I)			
2 09 04 01 Acquisizione di beni immobili	R		3.220.594,18	2.426,34		3.218.167,84		3.220.594,18		0,00	
	C		0,00	0,00		0,00		0,00		0,00	
	T		3.220.594,18	2.426,34		3.218.167,84		3.220.594,18		0,00	
2 09 04 05 Acquisizione di beni mobili, macchine ed attrezzature tecnico-scientifiche	R		338,56	0,00		338,56		338,56		0,00	
	C		0,00	0,00		0,00		0,00		0,00	
	T		338,56	0,00		338,56		338,56		0,00	
Totale Servizio 4	R		3.220.932,74	2.426,34		3.218.506,40		3.220.932,74		0,00	
Servizio idrico integrato	C		0,00	0,00		0,00		0,00		0,00	
Totale Funzione 9	T		3.220.932,74	2.426,34		3.218.506,40		3.220.932,74		0,00	
Funzioni riguardanti la gestione del territorio e dell'ambiente	R		3.220.932,74	2.426,34		3.218.506,40		3.220.932,74		0,00	
	C		0,00	0,00		0,00		0,00		0,00	
	T		3.220.932,74	2.426,34		3.218.506,40		3.220.932,74		0,00	
Riepilogo Titolo 2											
Spese in conto capitale											
Funzione 1 Funzioni generali di amministrazione, di gestione e di controllo	R		338.789,68	17.675,70		189.135,66		206.811,36		131.978,32	
	C		0,00	0,00		0,00		0,00		0,00	
	T		338.789,68	17.675,70		189.135,66		206.811,36		0,00	
Funzione 2 Funzioni relative alla giustizia	R		0,00	0,00		0,00		0,00		0,00	
	C		0,00	0,00		0,00		0,00		0,00	
	T		0,00	0,00		0,00		0,00		0,00	
Funzione 3 Funzioni di polizia locale	R		0,00	0,00		0,00		0,00		0,00	
	C		0,00	0,00		0,00		0,00		0,00	
	T		0,00	0,00		0,00		0,00		0,00	
Funzione 4 Funzioni di istruzione pubblica	R		0,00	0,00		0,00		0,00		0,00	
	C		0,00	0,00		0,00		0,00		0,00	
	T		0,00	0,00		0,00		0,00		0,00	
Funzione 5 Funzioni relative alla cultura ed ai beni culturali	R		0,00	0,00		0,00		0,00		0,00	
	C		0,00	0,00		0,00		0,00		0,00	
	T		0,00	0,00		0,00		0,00		0,00	

(*) Motivi del verificarsi dei minori residui passivi: Insussistenti (INS); Prescritti (PRE)
 (**) Indicare la parte degli impegni che si riferisce a mere regolazioni contabili di spese correlate alle entrate (COR)

ENTE D'AMBITO "CALORE IRPINO"

CONTO DEL BILANCIO ESERCIZIO 2011 - Parte II - Spesa

Descrizione <i>(con i dati della classificazione: Codice e Numero - Capitolo)</i>	Residui conservati e stanziamenti definitivi di bilancio		N. di riferimenti allo svolgimento	Conto del Tesoriere dei Residui		Determinazione dei Residui		Impegni		Minori Residui o Economie (E=A-D)* (L = F - I)			
	R	C		Residui (A)	Competenza (F)	Residui (B)	Competenza (G)	Residui (D = B + C)			Residui al 31/12 (P = D + I)		
								Residui (A)	Competenza (F)			Residui (D = B + C)	
												Competenza (H)	
T	T	Totale (M)	Totale (N)	Residui al 31/12 (O = C + H)	Residui al 31/12 (P = D + I)								
Funzione 6 Funzioni nel settore sportivo e ricreativo	R	C	0,00	0,00	0,00	0,00	0,00	0,00	0,00	0,00	0,00	0,00	
Funzione 7 Funzioni nel campo turistico	R	C	0,00	0,00	0,00	0,00	0,00	0,00	0,00	0,00	0,00	0,00	
Funzione 8 Funzioni nel campo della viabilità e dei trasporti	R	C	0,00	0,00	0,00	0,00	0,00	0,00	0,00	0,00	0,00	0,00	
Funzione 9 Funzioni riguardanti la gestione del territorio e dell'ambiente	R	C	3.220.932,74	0,00	2.426,34	0,00	3.218.506,40	0,00	3.220.932,74	0,00	0,00	0,00	
Funzione 10 Funzioni nel settore sociale	R	C	3.220.932,74	0,00	2.426,34	0,00	3.218.506,40	0,00	3.220.932,74	0,00	0,00	0,00	
Funzione 11 Funzioni nel campo dello sviluppo economico	R	C	0,00	0,00	0,00	0,00	0,00	0,00	0,00	0,00	0,00	0,00	
Funzione 12 Funzioni relative a servizi produttivi	R	C	0,00	0,00	0,00	0,00	0,00	0,00	0,00	0,00	0,00	0,00	
Totale Titolo 2	R	C	3.559.722,42	0,00	20.102,04	0,00	3.407.642,06	0,00	3.427.744,10	0,00	0,00	131.978,32	
Spese in conto capitale	R	C	3.559.722,42	0,00	20.102,04	0,00	3.407.642,06	0,00	3.427.744,10	0,00	0,00	0,00	

(*) Motivi del verificarsi dei minori residui passivi: Insussistenti (INS); Prescritti (PRE)
 (***) Indicare la parte degli impegni che si riferisce a mere regolazioni contabili di spese correlate alle entrate (COR)

ENTE D'AMBITO "CALORE IRPINO"

CONTO DEL BILANCIO ESERCIZIO 2011 - Parte II - Spesa

Descrizione (con i dati della classificazione: Codice e Numero - Capitolo)	Residui conservati e stanziamenti definitivi di bilancio		N. di riferimenti allo svolgimento	Conto del Tesoriere		Determinazione dei Residui		Impegni	Minori Residui o Economie (E=A-D)*
	R	C		Pagamenti Residui (B)	Res. da riportare Residui (C)	Residui (D = B + C)			
	Residui (A)			Competenza (G)		Competenza (I = G + H)			
	Totale (M)			Totale (N)		Impegni al 31/12 (P = D + I)			
TITOLO 4									
Spese per servizi per conto di terzi									
4 00 00 01	R	0,00			0,00			0,00	0,00
Ritenute previdenziali ed assistenziali al personale	C	25.000,00			13.301,12			13.301,12	11.698,88
	T	25.000,00			13.301,12			13.301,12	
4 00 00 02	R	0,00			0,00			0,00	
Ritenute erariali	C	200.000,00			52.040,60			52.040,60	147.959,40
	T	200.000,00			52.040,60			52.040,60	
4 00 00 04	R	0,00			0,00			0,00	
Depositi cauzionali	C	20.000,00			0,00			0,00	0,00
	T	20.000,00			0,00			0,00	20.000,00
4 00 00 05	R	0,00			0,00			0,00	
Rimborso spese per servizi per conto di terzi	C	10.000,00			0,00			0,00	0,00
	T	10.000,00			0,00			0,00	10.000,00
4 00 00 06	R	0,00			0,00			0,00	
Rimborso di anticipazione di fondi per il servizio economato	C	6.000,00			6.000,00			6.000,00	0,00
	T	6.000,00			6.000,00			6.000,00	0,00
Totale Titolo 4	R	0,00			0,00			0,00	
Spese per servizi per conto di terzi	C	261.000,00			71.341,72			71.341,72	189.658,28
	T	261.000,00			71.341,72			71.341,72	

(*) Motivi del verificarsi dei minori residui passivi: Insussistenti (INS); Prescritti (PRE)

(**) Indicare la parte degli impegni che si riferisce a mere regolazioni contabili di spese correlate alle entrate (COR)

ENTE D'AMBITO "CALORE IRPINO"

CONTO DEL BILANCIO ESERCIZIO 2011 - Parte II - Spesa

Descrizione <i>(con i dati della classificazione: Codice e Numero - Capitolo)</i>	Residui conservati e stanziamenti definitivi di bilancio		N. di riferimento allo svolgimento	Conto del Tesoriere		Determinazione dei Residui		Impegni	Minori Residui o Economie (E=A-D)* (L = F - I)
	R	C		Pagamenti Residui (B)	Res. da riportare Residui (C)	Residui (D = B + C)	Competenza (I = G + H)		
	Competenza (F)			Competenza (G)				Residui al 31/12 (O = C + H)	
	T	Totale (M)		Totale (N)					
Riepilogo dei Titoli									
Titolo 1									
Spese correnti	R	428.144,52		62.011,54		354.005,29		416.016,83	12.127,69
	C	601.456,91		280.181,13		110.908,93		391.090,06	210.366,85
	T	1.029.601,43		342.192,67		464.914,22		807.106,89	
Titolo 2									
Spese in conto capitale	R	3.559.722,42		20.102,04		3.407.642,06		3.427.744,10	131.978,32
	C	0,00		0,00		0,00		0,00	0,00
	T	3.559.722,42		20.102,04		3.407.642,06		3.427.744,10	0,00
Titolo 3									
Spese per rimborso di prestiti	R	0,00		0,00		0,00		0,00	0,00
	C	0,00		0,00		0,00		0,00	0,00
	T	0,00		0,00		0,00		0,00	0,00
Titolo 4									
Spese per servizi per conto di terzi	R	0,00		0,00		0,00		0,00	0,00
	C	261.000,00		71.341,72		0,00		71.341,72	189.658,28
	T	261.000,00		71.341,72		0,00		71.341,72	
Totale Spesa	R	3.987.866,94		82.113,58		3.761.647,35		3.843.760,93	144.106,01
	C	862.456,91		351.522,85		110.908,93		462.431,78	400.025,13
	T	4.850.323,85		433.636,43		3.872.556,28		4.306.192,71	
Disavanzo di Amministrazione		0,00		0,00		0,00		0,00	0,00
TOTALE GENERALE DELLA SPESA	R	3.987.866,94		82.113,58		3.761.647,35		3.843.760,93	144.106,01
	C	862.456,91		351.522,85		110.908,93		462.431,78	400.025,13
	T	4.850.323,85		433.636,43		3.872.556,28		4.306.192,71	

Il Dirigente Unico
dott. Carlo Tedeschi

Il Responsabile del Servizio Finanziario

Dott. Giuseppe GIANNETTI

Il Rappresentante Legale
Prof. Giovanni Colucci




(*) Motivi del verificarsi dei minori residui passivi: Insussistenti (INS); Prescritti (PRE)
(**) Indicare la parte degli impegni che si riferisce a mere regolazioni contabili di spese correlate alle entrate (COR)

ENTE D'AMBITO "CALORE IRPINO"

QUADRO RIASSUNTIVO DELLA GESTIONE DI COMPETENZA

RISCOSSIONI.....	(+)	269.073,50
PAGAMENTI.....	(-)	351.522,85
DIFFERENZA.....		-82.449,35
RESIDUI ATTIVI.....	(+)	343.981,13
RESIDUI PASSIVI.....	(-)	110.908,93
DIFFERENZA.....		233.072,20
AVANZO (+) O DISAVANZO (-)		150.622,85
=====		
RISULTATO DI GESTIONE	--	
	- FONDI VINCOLATI	0,00
	- FONDI PER FINANZIAMENTO SPESE IN CONTO CAPITALE	0,00
	- FONDI DI AMMORTAMENTO	0,00
	- FONDI NON VINCOLATI	150.622,85
	--	
=====		



ENTE D'AMBITO "CALORE IRPINO"

QUADRO RIASSUNTIVO DELLA GESTIONE FINANZIARIA

	GESTIONE		TOTALE
	RESIDUI	COMPETENZA	
Fondo di cassa al 1 Gennaio.....			1.105.993,92
RISCOSSIONI.....	225.165,78	269.073,50	494.239,28
PAGAMENTI.....	82.113,58	351.522,85	433.636,43
FONDO DI CASSA AL 31 DICEMBRE.....			1.166.596,77
PAGAMENTI per azioni esecutive non regolarizzate al 31 dicembre.....			0,00
DIFFERENZA.....			1.166.596,77
RESIDUI ATTIVI.....	3.511.832,48	343.981,13	3.855.813,61
RESIDUI PASSIVI.....	3.761.647,35	110.908,93	3.872.556,28
DIFFERENZA.....			-16.742,67
			AVANZO (+) o DISAVANZO (-).....
			1.149.854,10
			--
		- Fondi vincolati	0,00
Risultato di amministrazione		- Fondi per finanziamento spese in conto capitale	0,00
		- Fondi di ammortamento	0,00
		- Fondi non vincolati	1.149.854,10
			--

ENTE D'AMBITO "CALORE IRPINO". li 31/12/2011

Il Dirigente Unico
dott. Carlo Tedeschi

Il Responsabile del Servizio Finanziario
Dott. Giuseppe GIANNETTI

Timbro
dell'ente



Il Rappresentante Legale
Prof. Giovanni Colucci

Giovanni Colucci



Conto del Patrimonio
Anno 2011



ENTE D'AMBITO "CALORE IRPINO"

Esercizio 2011

CONTO DEL PATRIMONIO ATTIVO

Pag. 3

	Importi Parziali	Consistenza Iniziale	Variazioni da C/Finanziario		Variazioni da Altre Cause		Consistenza Finale
			in +	in -	in +	in -	
a) Banche		0,00	0,00	0,00	0,00	0,00	0,00
b) Cassa Depositi e Prestiti		0,00	0,00	0,00	0,00	0,00	0,00
Totale		3.739.653,95	613.054,63	496.894,97	0,00	0,00	3.855.813,61
III) ATTIVITA' FINANZIARIE CHE NON COSTITUISCONO IMMOBILIZZI							
1) Titoli		0,00	0,00	0,00	0,00	0,00	0,00
Totale		0,00	0,00	0,00	0,00	0,00	0,00
IV) DISPONIBILITA' LIQUIDE							
1) Fondo di cassa		1.105.993,92	494.239,28	433.636,43	0,00	0,00	1.166.596,77
2) Depositi bancari		0,00	0,00	0,00	0,00	0,00	0,00
Totale		1.105.993,92	494.239,28	433.636,43	0,00	0,00	1.166.596,77
C) TOTALE ATTIVO CIRCOLANTE		4.845.647,87	1.107.293,91	930.531,40	0,00	0,00	5.022.410,38
I) RATEI E RISCONTI							
Ratei attivi		0,00	0,00	0,00	0,00	0,00	0,00
II) Risconti attivi		0,00	0,00	0,00	0,00	0,00	0,00
TOTALE RATEI E RISCONTI		0,00	0,00	0,00	0,00	0,00	0,00
TOTALE DELL'ATTIVO (A+B+C)		8.936.041,98	1.124.969,61	930.531,40	0,00	7.995,97	9.122.484,22
D) CONTI D'ORDINE							
OPERE DA REALIZZARE		3.559.722,42	0,00	152.080,36	0,00	0,00	3.407.642,06
BENI CONFERITI IN AZIENDE SPECIALI		0,00	0,00	0,00	0,00	0,00	0,00
BENI DI TERZI		0,00	0,00	0,00	0,00	0,00	0,00
TOTALE CONTI D'ORDINE		3.559.722,42	0,00	152.080,36	0,00	0,00	3.407.642,06

ENTE D'AMBITO "CALORE IRPINO"

Esercizio 2011

CONTO DEL PATRIMONIO PASSIVO

Pag. 4

	Importi Parziali	Consistenza Iniziale	Variazioni da C/Finanziario		Variazioni da Altre Cause		Consistenza Finale
			in +	in -	in +	in -	
A) PATRIMONIO NETTO							
I) Netto patrimoniale		1.059.830,69	0,00	0,00	152.098,88	0,00	1.211.929,57
II) Netto da beni demaniali		0,00	0,00	0,00	0,00	0,00	0,00
TOTALE PATRIMONIO NETTO		1.059.830,69	0,00	0,00	152.098,88	0,00	1.211.929,57
B) CONFERIMENTI							
I) Conferimenti da trasferimenti in c/capitale		7.448.066,77	0,00	2.426,34	0,00	0,00	7.445.640,43
II) Conferimenti da concessioni di edificare		0,00	0,00	0,00	0,00	0,00	0,00
TOTALE CONFERIMENTI		7.448.066,77	0,00	2.426,34	0,00	0,00	7.445.640,43
C) DEBITI							
I) Debiti di finanziamento		0,00	0,00	0,00	0,00	0,00	0,00
1) Per finanziamenti a breve termine		0,00	0,00	0,00	0,00	0,00	0,00
2) Per mutui e prestiti		0,00	0,00	0,00	0,00	0,00	0,00
3) Per prestiti obbligazionari		0,00	0,00	0,00	0,00	0,00	0,00
4) Per debiti pluriennali		0,00	0,00	0,00	0,00	0,00	0,00
II) Debiti di funzionamento		428.144,52	391.090,06	354.320,36	0,00	0,00	464.914,22
III) Debiti per I.V.A.		0,00	0,00	0,00	0,00	0,00	0,00
IV) Debiti per anticipazioni di cassa		0,00	0,00	0,00	0,00	0,00	0,00
V) Debiti per somme anticipate da terzi		0,00	0,00	0,00	0,00	0,00	0,00
VI) Debiti verso:		0,00	71.341,72	71.341,72	0,00	0,00	0,00
1) Imprese controllate		0,00	0,00	0,00	0,00	0,00	0,00
2) Imprese collegate		0,00	0,00	0,00	0,00	0,00	0,00
3) Altri (aziende speciali, consorzi, istituzioni)		0,00	0,00	0,00	0,00	0,00	0,00
VII) Altri debiti		0,00	0,00	0,00	0,00	0,00	0,00
TOTALE DEBITI		428.144,52	462.431,78	425.662,08	0,00	0,00	464.914,22
D) RATEI E RISCONTI							
I) Ratei passivi		0,00	0,00	0,00	0,00	0,00	0,00
II) Risconti passivi		0,00	0,00	0,00	0,00	0,00	0,00
TOTALE RATEI E RISCONTI		0,00	0,00	0,00	0,00	0,00	0,00
TOTALE DEL PASSIVO (A+B+C+D)		8.936.041,98	462.431,78	428.088,42	152.098,88	0,00	9.122.484,22
CONTI D'ORDINE							

ENTE D'AMBITO "CALORE IRPINO"

Esercizio 2011


CONTO DEL PATRIMONIO PASSIVO

Pag. 5

	Importi Parziali	Consistenza Iniziale	Variazioni da C/Finanziario		Variazioni da Altre Cause		Consistenza Finale
			in +	in -	in +	in -	
E) IMPEGNI OPERE DA REALIZZARE		3.559.722,42	0,00	152.080,36	0,00	0,00	3.407.642,06
F) CONFERIMENTI IN AZIENDE SPECIALI		0,00	0,00	0,00	0,00	0,00	0,00
G) BENI DI TERZI		0,00	0,00	0,00	0,00	0,00	0,00
TOTALE CONTI D'ORDINE		3.559.722,42	0,00	152.080,36	0,00	0,00	3.407.642,06

AVELLINO li, 31.12.2011


Il Dirigente Unico
dott. Carlo Tedeschi



Timbro
dell'ente




Il Rappresentante Legale
Prof. Giovanni Colucci



Il Responsabile del Servizio Finanziario

Dott. Giuseppe GIANNETTI





Conto Economico
Anno 2011



ENTE D'AMBITO "CALORE IRPINO"

Esercizio 2011

CONTO ECONOMICO

Pag. 1

	<i>Importi parziali</i>	<i>Importi totali</i>	<i>Importi complessivi</i>
A) PROVENTI DELLA GESTIONE			
01) Proventi tributari	0,00		
02) Proventi da trasferimenti	516.456,91		
03) Proventi da servizi pubblici	0,00		
04) Proventi da gestione patrimoniale	0,00		
05) Proventi diversi	19.256,00		
06) Proventi da concessioni di edificare	0,00		
07) Incrementi di immobilizzazioni per lavori interni	0,00		
08) Variazioni nelle rimanenze di prodotti in corso di lavorazione, etc. (+/-)	0,00		
Totale Proventi della gestione (A)		535.712,91	
B) COSTI DELLA GESTIONE			
09) Personale	162.354,43		
10) Acquisto di materie prime e/o beni di consumo	10.987,60		
11) Variazioni nelle rimanenze di materie prime e/o beni di consumo (+/-)	0,00		
12) Prestazioni di servizi	180.423,27		
13) Godimento beni di terzi	12.000,00		
14) Trasferimenti	8.440,00		
15) Imposte e tasse	14.884,76		
16) Quote d'ammortamento di esercizio	7.995,97		
Totale costi di gestione (B)		397.086,03	
RISULTATO DELLA GESTIONE (A-B)		138.626,88	
C) PROVENTI ED ONERI DA AZIENDE SPECIALI E PARTECIPATE			
17) Utili	0,00		
18) Interessi su capitale di dotazione	0,00		
19) Trasferimenti ad aziende speciali e partecipate	0,00		
Totale (C) (17+18-19)		0,00	
RISULTATO DELLA GESTIONE OPERATIVA (A-B+/-C)			138.626,88
D) PROVENTI ED ONERI FINANZIARI			
20) Interessi attivi	6.000,00		
21) Interessi passivi:	0,00		
P1) - su mutui e prestiti	0,00		
P2) - su obbligazioni	0,00		
P3) - su anticipazioni	0,00		
P4) - per altre cause	0,00		
Totale (D) (20-21)		6.000,00	
E) PROVENTI ED ONERI STRAORDINARI			
Proventi			
22) Insussistenze del passivo	12.127,69		
23) Sopravvenienze attive	0,00		
24) Plusvalenze patrimoniali	0,00		
Totale Proventi (e.1) (22+23+24)		12.127,69	
Oneri			
25) Insussistenze dell'attivo	2.655,69		

ENTE D'AMBITO "CALORE IRPINO"

Esercizio 2011

CONTO ECONOMICO

Pag. 2

26) Minusvalenze patrimoniali
27) Accantonamento per svalutazione crediti
28) Oneri straordinari
Totale oneri (e.2) (25+26+27+28)
Totale (E) (e.1 - e.2)
RISULTATO ECONOMICO DELL'ESERCIZIO
(A-B+/-C+/-D+/-E)

Importi parziali	Importi totali	Importi complessivi
0,00		
0,00		
2.000,00		
	4.655,69	
	7.472,00	
		152.098,88

AVELLINO li, 31.12.2011


Il Dirigente Unico
dott. Carlo Tedeschi



Il Responsabile del Servizio Finanziario
Dott. Giuseppe GIANNETTI



Il Rappresentante Legale
Prof. Giovanni Colucci



Timbro
dell'ente

