

*Autorità di Ambito Territoriale Ottimale
"Calore Irpino"*

*Rendiconto della gestione
Anno 2013*



Fiume Calore – nei pressi del Comune di Grottaminarda provincia di Avellino.

AUTORITÀ DI AMBITO TERRITORIALE CALORE IRPINO

VERBALE DI DELIBERAZIONE DEL COMMISSARIO STRAORDINARIO

Deliberazione n. 17
Processo verbale della seduta del giorno 14 aprile 2014

Oggetto: Approvazione Rendiconto di Gestione 2013.

L'anno duemilaquattordici il giorno 14 del mese di aprile alle ore 11.30 presso la sede dell'Autorità di Ambito Calore Irpino, Casa della Cultura V. Hugo, il Commissario Straordinario prof. Giovanni Colucci, nominato con Decreto del Presidente della Regione Campania n° 12 del 21.01.2013 ai sensi della Delibera di Giunta Regionale n° 813 del 27.12.2012 per la gestione provvisoria di liquidazione dell'Ente

EMANA

Con i poteri dell'Assemblea dei Sindaci, il seguente provvedimento

Verbalizza il Segretario della seduta Dott.ssa Elisabetta Pallante

IL COMMISSARIO STRAORDINARIO

- ESAMINATA** la proposta avanzata dal Direttore Generale avente ad oggetto: *Relazione illustrativa ex art. 151, comma 6, d.lgs. n. 267/2000 e approvazione schema rendiconto di gestione 2013;*
- PREMESSO** che l'Ente d'Ambito è stato costituito in applicazione della Legge regionale della Campania 97, n. 14, per l'attuazione del Servizio idrico integrato istituito dalla legge 5 gennaio 1994, n. 36, - sostituita dal Decreto legislativo 06, n. 152, - per il governo dell'Ambito Territoriale Ottimale n.1;
- l'art. 2, comma 186 bis, della legge 23 dicembre 2009 n. 191, introdotto dall'art.1 comma 1 quinquies, della legge 26 marzo 2010 n. 42 ha disposto *la soppressione delle Autorità di Ambito territoriale di cui agli articoli 148 e 201 del Decreto Legislativo 3 aprile 2006 n. 152 con decorrenza dal 31 marzo 2011;*
- con decreto legge 29 dicembre 2011 n. 116 , convertito dalla legge 24 febbraio 2012 n. 14 detto termine, - già prorogato al 31 dicembre 2011 dall'art. 1, commi 1 e 2 del decreto legge 29 dicembre 2010, n. 225, convertito con modificazioni dalla legge 76 febbraio 2011, n. 10 e dal DPCM 25 febbraio 2011, pubblicato sulla G.U. del 31 marzo 2011, è stato prorogato al 31 dicembre 2012.*
- che nelle more dell'emanazione della legge regionale di riordino delle autorità d'ambito territoriali, il termine per la loro soppressione è prorogato di anno in anno;
- l'art. 1, comma 1- quinquies della legge 42/2010 prevede che *"le Regioni attribuiscono con legge le funzioni già esercitate dalle Autorità nel rispetto dei principi di sussidiarietà, differenziazione e adeguatezza"*
- in attuazione della deliberazione della Giunta Regionale della Campania, n.813 del 27 dicembre 2012, nelle more della emanazione di apposita normativa regionale, con DPGRC n. 12 del 21.1.2013 è stato nominato Commissario Straordinario incaricato dell'ordinaria amministrazione nonché delle procedure di liquidazione del Consorzio obbligatorio istituito con L.R. 14/97 per l'Ambito ottimale 1.
- DATO ATTO** che necessita attivare tutte le procedure atte ad assicurare la continuità amministrativa degli Uffici e dei Servizi dell'ATO fino al termine della durata dell'incarico commissariale;
- il Commissario straordinario dovrà svolgere le proprie funzioni di ordinaria amministrazione e liquidazione avvalendosi del personale dipendente in servizio presso la medesima struttura;
- PREMESSO** che occorre procedere all'approvazione dello schema del rendiconto di gestione 2013;
- VISTO** che ai sensi dell'art. 151 comma 6, del d.lgs. n. 267/2000, al Conto Consuntivo è allegata una relazione dell'organo esecutivo che esprime le valutazioni di efficacia dell'azione condotta sulla base dei risultati conseguiti in rapporto ai programmi ed ai costi sostenuti;
- VISTO** il conto del Tesoriere presentato dalla Banca della Campania;
- CONSIDERATO** che il rendiconto di gestione 2013 è stato predisposto ai sensi dell'art. 227 del D.Lgs. 267/2000, che prevede la redazione del Conto del Bilancio, del Conto Economico e del Conto del Patrimonio;
- STO** il conto dell'esercizio finanziario 2013, reso dal Tesoriere Banca della Campania – Avellino, nelle risultanze finali così definite:

Fondo di cassa al 01/01/13	€ 1.165.099,04
Riscossioni	€ 964.049,84
Pagamenti	€ 914.990,28
Fondo di cassa al 31/12/13	€ 1.214.158,60

- VISTO che, ai sensi dell'art. 228 del D.Lgs. 267/2000 e con le modalità procedurali previste dal vigente regolamento di Contabilità, è stato effettuato il riaccertamento dei residui attivi e passivi;
- VISTO la determinazione n. 49 del 03/03/2014 del Responsabile del Servizio Economico Finanziario con la quale il suddetto riaccertamento è stato formalizzato mediante redazione degli elenchi dei residui eliminati e di quelli da riportare;
- VISTO altresì che i residui attivi e passivi eliminati provenienti dagli esercizi 2012 e precedenti ammontano rispettivamente ad € 2.299,03 e ad € 22.441,07 e che sono stati revisionati con riferimento al solo esercizio 2013 gli accertamenti di competenza per € 5.486,50 e gli impegni per € 63,90;
- VERIFICATO che, per effetto dei dati riportati, risulta dal conto del Bilancio un avanzo di amministrazione di € 1.455.063,10 costituito da fondi non vincolati liberamente utilizzabili;
- CONSIDERATO che ai sensi degli artt. 229 e 230 del D.Lgs. 267/2000 si è proceduto alla redazione del conto economico e del conto patrimoniale dell'Ente, dai quali emergono le seguenti risultanze finali:
- | | |
|---------------------------------|----------------|
| Risultato economico d'esercizio | € 85.960,97 |
| Patrimonio netto | € 1.521.098,03 |

Tutto quanto sopra premesso

- VISTA la relazione dell'organo di revisione sulla proposta di deliberazione del Commissario Straordinario sul rendiconto per l'esercizio finanziario 2013, acquisita al prot. n. 2131 del 10/04/2014;

DELIBERA

- 1) la premessa costituisce parte integrante e sostanziale del presente atto, per cui si intende qui integralmente riportata e trascritta;
- 2) approvare lo schema del rendiconto di gestione 2013, costituito dal conto del bilancio, dal conto economico e dal conto del patrimonio, le cui risultanze finali sono riportate negli allegati schemi che costituiscono parte integrante e sostanziale del presente provvedimento;
- 3) di dare atto che la relazione di cui all'art. 151 co. 6 del D.lgs. 267/2000 è parte integrante della presente deliberazione, come da allegato;

Il Responsabile del Servizio in ordine alla regolarità tecnica (art.49 del Tuel/dlgs 267/2000)
è di parere:

FAVOREVOLE _____

Avellino, li 14 APR 2014

IL DIRIGENTE
IL DIRETTORE GENERALE
Dott. Carlo Tedeschi

Il Responsabile della ragioneria in ordine alla regolarità contabile (art.49 del Tuel/dlgs
267/2000) è di parere:

FAVOREVOLE _____

Avellino, li 14 APR 2014

IL DIRIGENTE
Il Funzionario Responsabile del Servizio
Economico Finanziario
Dott. Giuseppe Giannetti

ATTESTAZIONE DI COPERTURA FINANZIARIA ai sensi del 4° comma dell'art. 151 del
Tuel/dlgs Legge 267/2000


- impegno _____
- intervento _____

IL RESPONSABILE DEL
SETTORE ECONOMICO-FINANZIARIO
Dott. Giuseppe Giannetti

Il segretario della seduta
Dott.ssa Elisabetta Pallante



Il Commissario Straordinario
Prof. Giovanni Colucci



RELAZIONE DI PUBBLICAZIONE

Il presente processo verbale è stato affisso all'Albo Pretorio il 14 APR 2014
e vi rimarrà per 15 (quindici) giorni successivi fino al 29 APR 2014

IL RESPONSABILE DELL'AFFISSIONE

IL SEGRETARIO



Dichiaro di aver tenuto affisso all'Albo Pretorio il presente processo verbale per il periodo su indicato.

Avellino _____

Il Responsabile dell'affissione



Relazione del Commissario Straordinario

*Relazione dei Responsabili
dei Lettori
Anno 2013*



RELAZIONE AL RENDICONTO DI GESTIONE PER L'ESERCIZIO 2013
ART. 151, D.LGS. 18 AGOSTO 2000, N° 267
(Commissario Straordinario)

INDICE

- I. *PREMESSA*
- II. *IL BILANCIO DI PREVISIONE 2013*
- III. *PROGRAMMI E PROGETTI: RISULTATI CONSEGUITI NELL'ESERCIZIO*
- IV. *LE SPESE IN CONTO CAPITALE*
- V. *L'APPLICAZIONE DELL'AVANZO DI AMMINISTRAZIONE*
- VI. *RICOGNIZIONE DEGLI EQUILIBRI FINANZIARI E STATO DI ATTUAZIONE DEI PROGRAMMI PER L'ESERCIZIO 2013, ART. 193, D.LGS. N° 267/2000*
- VII. *IL RISULTATO DELLA GESTIONE RESIDUI*

I. PREMESSA

Come già illustrato nella relazione del Responsabile del Servizio Economico – Finanziario, la dimostrazione dei risultati di gestione, ai sensi dell'art. 227 del Testo Unico sull'ordinamento degli Enti Locali, approvato con d.lgs. n. 267/2000, avviene attraverso il rendiconto, il quale comprende il conto di bilancio, il conto economico e il conto del patrimonio.

Il conto del bilancio dimostra i risultati finali della gestione autorizzatoria contenuta nel bilancio annuale rispetto alle previsioni e si chiude con il "risultato contabile di gestione" e il "risultato contabile di amministrazione", in termini di avanzo, pareggio o disavanzo.

Il conto economico evidenzia i componenti positivi e negativi dell'attività dell'Ente secondo i criteri di competenza economica ed è redatto secondo uno schema a struttura scalare, con le voci classificate secondo la loro natura e con la rilevazione di risultati parziali e del risultato economico finale.

Il risultato economico dell'esercizio si ottiene considerando la differenza tra i proventi della gestione e i costi della gestione, i proventi e gli oneri derivanti da aziende speciali e partecipate, i proventi e gli oneri di natura finanziaria e straordinaria.

Al fine della predisposizione del rendiconto della gestione, art. 232 del d.lgs. 267/2000, l'Ente d'Ambito "Calore Irpino" adotta il sistema di contabilità finanziaria integrato con la contabilità economico - patrimoniale.

In questa ottica il prospetto di conciliazione svolge più che altro la funzione di verifica della coerenza dei dati, di evidenziazione dei collegamenti e delle differenze tra le diverse rappresentazioni.



Il conto del patrimonio, infine, rileva i risultati della gestione patrimoniale e riassume la consistenza del patrimonio al termine dell'esercizio, evidenziando le variazioni intervenute nel corso dello stesso, rispetto alla consistenza iniziale.

Per l'attendibilità della contabilità patrimoniale, risultano chiaramente essenziali una corretta tenuta e un puntuale aggiornamento degli inventari.

L'evoluzione della normativa in atto ha interessato non solo gli aspetti contabili del bilancio ma anche quelli della programmazione.

La contabilità pubblica dell'Ente e la concreta gestione amministrativa divengono leggibili, significative, comparabili e valutabili solo se i dati contabili sono strettamente connessi, in un rapporto di reciproca chiarificazione, ai programmi perseguiti prima e ai risultati concretamente realizzati poi.

L'attenta e puntuale verifica della programmazione finale e della ricognizione dello stato di attuazione in corso di esercizio sono ormai da ritenersi questioni centrali dell'attività amministrativa.

II. IL BILANCIO DI PREVISIONE 2013

Allo scopo di illustrare i risultati del rendiconto per l'esercizio 2012, è necessario prendere in considerazione quanto è stato programmato in sede di approvazione del bilancio di previsione per l'anno relativo (**Deliberazione del Commissario Straordinario n. 24 del 19/04/2013**). Il suddetto adempimento ha richiesto l'espletamento di notevoli attività da parte del Servizio Economico – Finanziario, sia interne che esterne.

Nel corso dell'esercizio sono state apportate n. 1 variazione al bilancio di previsione 2013.


III. PROGRAMMI E PROGETTI: RISULTATI CONSEGUITI NELL'ESERCIZIO

Le risorse finanziarie, umane e strumentali del bilancio di previsione 2013 sono state attribuite a ciascun responsabile di servizio a seguito dell'approvazione degli strumenti di programmazione per il triennio 2013 - 2015.

Ai Responsabili dei servizi, risultano dunque assegnati gli obiettivi gestionali specifici conformi agli indirizzi generali determinati in sede di approvazione della Relazione previsionale e programmatica per il triennio 2013-2015.

In quella sede sono state inoltre precisate alcune linee di azione amministrativa alle quali i responsabili titolari di posizioni organizzative si sono dovuti uniformare. Nell'ambito di tali indirizzi spettano al Responsabile del servizio le assunzioni degli impegni di spesa (con proprie determinazioni) e le liquidazioni





di spesa (con procedura abbreviata previa apposizione del visto di conformità sui documenti giustificativi della spesa), nonché le eventuali prenotazioni di impegno nel caso di istruttoria per bandi di gara.

Nei casi previsti dai commi 2 (spese obbligatorie) e 5 (spese in conto capitale) dell'art. 183 del D.Lgs. n. 267/2000 non è necessario attivare l'ordinaria procedura di impegno.

In via ordinaria ogni spesa deve essere impegnata dal Responsabile del servizio con propria determinazione. Essa deve contenere gli elementi minimi richiesti dal comma 1 del citato art. 183 (somma impegnata, soggetto creditore, oggetto della prestazione richiesta e copertura finanziaria). La sua esecutività è subordinata all'attestazione della copertura finanziaria da parte del responsabile del servizio finanziario.

Per le spese ricorrenti o a carattere continuativo è stato precisato che l'impegno sorge con l'approvazione di un preventivo di massima a inizio esercizio (previo esperimento di gara, se prescritto) contenente quantità determinate in via presuntiva sulla base dei consumi dell'anno precedente; il Responsabile del servizio può quindi nel corso dell'esercizio procedere direttamente agli ordinativi, senza dover approvare ogni volta apposite determinazioni di spesa. Allo stesso modo è possibile procedere in relazione alle forniture di energia elettrica, servizio telefonico, gasolio per riscaldamento, gas metano e acqua.

Non sempre l'atto gestionale spetta al Responsabile del servizio a cui è affidato il budget; infatti per esigenze di efficienza amministrativa la determinazione d'impegno può essere adottata dal Responsabile che, per competenza settoriale, è in grado di seguire con più precisione l'iter burocratico, previa intesa con il Responsabile interessato.

Spetta al Dirigente/Direttore la scelta del contraente in relazione ai contratti d'opera intellettuale, non rientranti nell'ipotesi di cui all'art. 110 del D.Lgs. n° 267/2000 (incarichi per funzioni direttive e collaborazioni esterne ad alto contenuto di professionalità). Per questi ultimi resta ferma la competenza dell'organo politico.

IV. LE SPESE IN CONTO CAPITALE

Nella valutazione della gestione degli investimenti è indispensabile effettuare una preventiva ricognizione delle fonti di finanziamento inizialmente inserite nella relazione programmatica dell'esercizio, verificando solo a partire dall'effettivo accertamento delle relative entrate la disponibilità ad effettuare spese in conto capitale.

Un capitolo a parte è rappresentato dall'applicazione dell'avanzo di amministrazione dell'esercizio precedente. A quest'ultima è destinato il successivo paragrafo V e ad esso si rimanda.

A questo proposito sembra utile ricordare che la scarsità in termini assoluti di risorse proprie da destinare agli investimenti limita la programmazione delle spese pluriennali e, gioco forza, rende indispensabile un'attenta ripartizione dell'avanzo di amministrazione accertato per recuperare, almeno parzialmente, il differenziale negativo accumulato nel tempo.





V. L'APPLICAZIONE DELL'AVANZO DI AMMINISTRAZIONE 2012

In fase previsionale non è stato applicato quota dell'avanzo di amministrazione dell'esercizio 2012.

VI. RICOGNIZIONE DEGLI EQUILIBRI FINANZIARI E STATO DI ATTUAZIONE DEI PROGRAMMI PER L'ESERCIZIO 2012, ART. 193, D.LGS. N° 267/2000

Con **deliberazione del commissario straordinario n. 32 del 26/09/2013** è stata approvata la ricognizione degli equilibri finanziari ex art. 193, Decreto Legislativo 18 agosto 2000, n° 267. Con l'atto citato si è provveduto a determinare in via presuntiva i risultati dell'esercizio 2013 certificando il sostanziale equilibrio della gestione.

VII. IL RISULTATO DELLA GESTIONE RESIDUI

Il risultato della gestione dei residui scaturisce dal processo di riaccertamento degli stessi, quindi dalla verifica del titolo giuridico che ne garantisce e ne autorizza il mantenimento in bilancio; in sostanza, consiste nel verificare l'entità dei debiti e dei crediti dell'ente al termine dell'esercizio. Tale processo è stato attuato dal Responsabile del Servizio Economico – Finanziario con propria determinazione n. 49 del 03/03/2014.



Il Commissario Straordinario
Prof. Giovanni Colucci





RELAZIONE DEL RESPONSABILE DEL SERVIZIO TECNICO AL RENDICONTO DI GESTIONE PER L'ESERCIZIO 2013

L'attività del settore si è caratterizzata per lo svolgimento delle attività tecniche previste dalla normativa vigente in capo all'AATO nonché in relazione agli obiettivi individuati dal Commissario Straordinario e dalla Regione Campania.

L'attività che ha maggiormente impegnato nel corso del 2013 l'ufficio tecnico è stata la prosecuzione dell'attività di aggiornamento del Piano d'Ambito, a valle dell'approvazione da parte dell'Assemblea dei Sindaci a dicembre 2012; in particolare, sono state avviate le procedure per l'assoggettamento alla Valutazione Ambientale Strategica e per l'approvazione finale da parte della Regione Campania.

Un'altra attività di particolare impegno è stata la valutazione dei progetti realizzati nel settore idrico - fognario e depurativo dai Comuni facenti parte dell'ATO, al fine di esprimere il parere di conformità al Piano d'Ambito, così come previsto all'art. 157 del D.Lgs. 152/2006, finalizzati all'acquisizione di finanziamenti comunitari. Sono stati emessi anche diversi pareri nell'ambito delle procedure di Valutazione Ambientale Strategica dei Piani Urbanistici Comunale e/o loro variazioni e sulle concessioni di derivazione di acqua ad uso potabile per i gestori che ne hanno fatto richiesta.

Nell'anno 2013 sono state istruite numerose pratiche, in numero crescente rispetto all'anno 2012, per le emissioni delle autorizzazioni agli scarichi delle acque reflue in pubblica fognatura delle attività di servizi, commerciali ed industriali ed altre istanze quali le autocertificazioni e le istanze di assimilazione, in ottemperanza a quanto indicato all'art. 124 del D. Lgs. 152/2006; nel corso dell'anno 2013 si è, inoltre, manifestata l'esigenza di aggiornare la modulistica e il regolamento per le pratiche autorizzatorie a seguito dell'emanazione di un nuovo Regolamento Regionale n. 6 del 24.09.2013 (pubblicato sul BURC n. 52 del 30.09.2013) "Criteri di assimilazione alle acque reflue domestiche". Inoltre, si è provveduto ad inserire un nuovo provvedimento autorizzativo, regolato dal DPR 59/2013, che è l'Autorizzazione Unica Ambientale.

Sono stati emessi numerosi pareri nell'ambito delle conferenze dei servizi indette dalla Regione Campania per l'approvazione dei progetti per il rilascio dell'autorizzazione unica per gli impianti di smaltimento e di recupero rifiuti di cui all'art. 208 e segg. Del d. Lgs. 152/2006 e ss.mm.ii..






Per ciò che concerne la tariffa del servizio idrico integrato, l'Autorità per l'Energia Elettrica ed il Gas l'AATO ha provveduto a predisporre la metodologia per l'aggiornamento tariffario per le gestioni ex-CIPE, per le annualità 2012 e 2013. Pertanto, l'AATO ha provveduto a mantenere in continuo aggiornamento i gestori ed i Comuni (gestori in economia di uno o più segmenti del SII) delle numerose deliberazioni e determinazioni pubblicate ed in particolare, per gli adempimenti sulla tariffa, fornendo assistenza nei casi richiesti.

I dipendenti del Settore hanno preso parte a numerosi incontri presso l'ANEA, nonché presso altri Enti come l'ASI, la Regione Campania, la Provincia di Avellino.

E' stato ulteriormente implementato ed ottimizzato il sistema di informatizzazione degli uffici.

Il Direttore Generale

Dott. Carlo Tedeschi





RELAZIONE DEL RESPONSABILE DEL SERVIZIO ECONOMICO – FINANZIARIO AL RENDICONTO DI GESTIONE PER L'ESERCIZIO 2013

INDICE

- I. BILANCIO DI PREVISIONE 2013 – PLURIENNALE 2013-2015 E RELAZIONE PREVISIONALE E PROGRAMMATICA
- II. RENDICONTO DELLA GESTIONE ANNO 2013
- III. VARIAZIONI AL BILANCIO
- IV. ALTRI ADEMPIMENTI

I. BILANCIO DI PREVISIONE 2013 – PLURIENNALE 2013-2015 E RELAZIONE PREVISIONALE E PROGRAMMATICA

Per poter efficacemente illustrare i risultati del rendiconto 2013, è necessario fare alcune considerazioni in rapporto a quanto programmato in sede di approvazione del bilancio di previsione per l'anno relativo (**Deliberazione del Commissario Straordinario n. 24 del 19/04/2013**).

Il suddetto adempimento ha richiesto l'espletamento di notevoli attività da parte del Servizio sia interne che esterne. A titolo meramente indicativo si chiarisce che preventivamente è stato eseguito il controllo dei dati assestati 2012, nonché il controllo delle spese fisse e degli eventuali impegni pluriennali già assunti. Successivamente, accertati gli equilibri sanciti dalla normativa (compatibilità delle spese correnti rispetto alle spese effettive) ed acquisiti i programmi elaborati dai singoli responsabili, sono stati caricati i singoli dati per capitoli.

La prima bozza è stata presentata al commissario straordinario ed ai responsabili per la relativa discussione ed approvazione.

L'iter per la definizione ha comportato la predisposizione della delibera del direttore generale di proposta al commissario straordinario, la presentazione ai Revisori dei Conti con relativa assistenza per l'acquisizione del parere, la messa a disposizione del commissario, unitamente agli allegati previsti.

II. RENDICONTO DELLA GESTIONE ANNO 2013


La dimostrazione dei risultati di gestione, ai sensi dell'art. 227 del Testo Unico sull'ordinamento degli Enti Locali, approvato con d.lgs. n. 267/2000, avviene attraverso il rendiconto, il quale comprende il conto di bilancio, il conto economico ed il conto del patrimonio.

La contabilità generale dell'Ente d'Ambito "Calore Irpino" si presenta pertanto articolata in tre aspetti: quello finanziario, quello economico e quello patrimoniale.

Ovviamente, i risultati o saldi delle tre diverse contabilità hanno significato differenti.

Il conto del bilancio dimostra i risultati finali della gestione autorizzatoria contenuta nel bilancio annuale rispetto alle previsioni e si chiude con il "risultato contabile di gestione" e il "risultato contabile di amministrazione", in termini di avanzo, pareggio o disavanzo.





L'elaborazione del Conto del Bilancio ha comportato la conciliazione dei dati del Tesoriere con quelli dell'Ente (residui iniziali, stanziamenti definitivi di competenza, incassi e pagamenti), nonché per il saldo finale di cassa la coincidenza con quello della Banca d'Italia.

Il conto economico evidenzia i componenti positivi e negativi dell'attività dell'Ente secondo i criteri di competenza economica ed è redatto secondo uno schema a struttura scalare, con le voci classificate secondo la loro natura e con la rilevazione di risultati parziali e del risultato economico finale.

Il risultato economico dell'esercizio si ottiene considerando la differenza tra i proventi della gestione e i costi della gestione, i proventi e gli oneri derivanti da aziende speciali e partecipate, i proventi e gli oneri di natura finanziaria e straordinaria.

L'Ente d'Ambito "Calore Irpino" adotta il sistema di contabilità finanziaria integrato con la contabilità economico - patrimoniale, nelle more dell' adeguamento dell'attuale ordinamento contabile al nuovo ordinamento, così come previsto dal d.lgs. n. 118 del 23 giugno 2011, il quale prevede l'applicazione di nuovi principi contabili, quindi nuovi criteri di contabilizzazione con conseguente predisposizione di un nuovo e diverso piano integrato dei conti;

nelle more di tale adeguamento, il prospetto di conciliazione svolge più che altro la funzione di verifica della coerenza dei dati, di evidenziazione dei collegamenti e delle differenze tra le diverse rappresentazioni.

Il conto del patrimonio, infine, rileva i risultati della gestione patrimoniale e riassume la consistenza del patrimonio al termine dell'esercizio, evidenziando le variazioni intervenute nel corso dello stesso, rispetto alla consistenza iniziale.

Per l'attendibilità della contabilità patrimoniale, risultano chiaramente essenziali una corretta tenuta e un puntuale aggiornamento degli inventari dei beni mobili ed immobili di proprietà o in dotazione all'Ente.

A tal proposito preme sottolineare il notevole impegno prestato da parte dell'attuale Responsabile del Servizio Economato, il quale nel 2009, facendo seguito al rilievo fatto da parte dell'Ispettorato della Ragioneria Generale dello Stato ed alla propria comunicazione prot. n. 660/2006 e prot. n. 1928/2008, ha provveduto alla ricostruzione, alla rimodulazione ed aggiornamento generale del registro degli inventari, con preciso e puntuale riscontro contabile con i dati rilevabili dai conti del patrimonio dei rendiconti, a partire dall'origine, mentre nell'esercizio finanziario 2013 ha provveduto all'aggiornamento generale del registro degli inventari alla data del 31/12/2013.

L'evoluzione della normativa in atto ha interessato non solo gli aspetti contabili del bilancio ma anche quelli della programmazione.

La contabilità pubblica dell'Ente e la concreta gestione amministrativa divengono leggibili, significative, comparabili e valutabili solo se i dati contabili sono strettamente connessi, in un rapporto di reciproca chiarificazione, ai programmi perseguiti prima e ai risultati concretamente realizzati poi.

L'attenta e puntuale verifica della programmazione finale e della ricognizione dello stato di attuazione in corso di esercizio sono ormai da ritenersi questioni centrali dell'attività amministrativa.





GESTIONE DELLE ENTRATE

Notevole è stato l'impegno dedicato da parte dell'ufficio economico – finanziario ed amministrativo addetti a tale gestione per il recupero dei crediti vantati nei confronti dei Comuni consorziati per le quote relative agli anni: dal 2001 al 2012.

GESTIONE DELLE SPESE

L'adozione di atti deliberatori, di determinazioni e provvedimenti dei responsabili dei servizi ha comportato la verifica della regolarità contabile e della copertura finanziaria ed ha generato diversi impegni, liquidazioni e mandati di pagamento. Ci sono stati anche contatti con fornitori e professionisti in occasione del pagamento delle spettanze e per quanto attiene gli ultimi si è provveduto al rilascio delle prescritte certificazioni fiscali.

Inoltre il servizio ha collaborato con gli altri servizi dell'Ente durante l'intera gestione sia per quanto attiene la disponibilità dei fondi dei capitoli di spesa che per l'individuazione della esatta imputazione.

III. VARIAZIONI AL BILANCIO

Nel corso dell'esercizio è stata apportata una sola variazione al bilancio di previsione 2013, adottata con deliberazione del commissario straordinario n. 28 del 30/07/2013.

Si è pervenuto alla verifica del permanere degli equilibri di Bilancio e dello stato di attuazione dei programmi e progetti (**Deliberazione del commissario straordinario n. 32 del 26/09/2013**), nonché al riaccertamento dei residui attivi e passivi alla data del 31/12/2013 con determinazione del Responsabile del Servizio Economico – Finanziario n. 49 del 03/03/2014.

IV. ALTRI ADEMPIMENTI

Doveroso appare evidenziare talune attività svolte dal servizio economico – finanziario nel corso del 2013, quali l'assistenza e la partecipazione alle verifiche trimestrali di cassa poste in essere da parte dei revisori dei conti presso la sede del Tesoriere, l'elaborazione e la predisposizione delle dichiarazioni fiscali, la corrispondenza intrattenuta all'interno e all'esterno dell'Ente, l'assistenza e il supporto fornito al Commissario Straordinario, al Direttore Generale ed ai Responsabili dei Servizi.

L'insieme delle attività innanzi brevemente esposte, sono state espletate dal Responsabile del Servizio Economico – Finanziario *Dott. Giuseppe Giannetti*, rinominato tale con decreto del Presidente del CdA n. 14 del 28/12/2012.



**Il Responsabile del Servizio
Economico - Finanziario
(Dott. Giuseppe GIANNETTI)**



**RELAZIONE DEL RESPONSABILE DELL'AREA AFFARI GENERALI
AL RENDICONTO DI GESTIONE PER L'ESERCIZIO 2013**

L'attività dell'Area Affari Generali si è caratterizzata per lo svolgimento delle attività previste dalla normativa vigente in capo all'AATO nonché in relazione agli obiettivi individuati dal Commissario Straordinario e dalla Regione Campania.

L'Area Affari Generali ha collaborato con il Commissario Straordinario ed il suo staff nell'espletamento dei compiti istituzionali, nonché con il Direttore Generale per lo svolgimento della sua attività (predisposizione di deliberazioni, regolamenti e determinazioni).

L'Area Affari Generali è stata impegnata nell'anno 2013 nella ricognizione dei crediti e dei debiti dell'Ente finalizzata alla liquidazione dell'Ente prevista dalla Decreto di Giunta Regionale n° 813 del 27.12.2012 a seguito dell'emanazione della L. 191/2009 e s.m.i. che ne ha protratto il termine di soppressione; in particolare è proseguita la collaborazione con il Responsabile del Servizio Economico Finanziario e con i legali nominati per il recupero delle quote consortili arretrate non versate da parte dei Comuni.

Sono stati predisposti gli atti relativi al funzionamento degli Uffici: determinazioni di liquidazione delle utenze, delle missioni, degli incarichi legali, delle consulenze, della formazione dei dipendenti.

L'Area Affari Generali ha provveduto alla protocollazione, all'invio ed allo smistamento della corrispondenza tra le varie Aree, in particolare con i vari responsabili dell'Area Tecnica collaborando nel caricamento nel database delle prime informazioni relative alle pratiche delle autorizzazioni agli scarichi in pubblica fognatura che vengono trasmesse dagli utenti.

Il Responsabile Area Affari Generali

Dott. ssa Elisabetta Pallante





Conto del Bilancio
Anno 2013
Entrate



ENTE D'AMBITO "CALORE IRPINO"

CONTO DEL BILANCIO

ESERCIZIO 2013

Parte I - Entrata

ENTE D'AMBITO "CALORE IRPINO"

CONTO DEL BILANCIO ESERCIZIO 2013 - Parte I - Entrata

Descrizione <i>(con i dati della classificazione: Codice - Risorsa - Capitolo)</i>	Residui conservati e Stanziamenti definitivi di bilancio		N. di riferimento allo svolgimento	Conto del Tesoriere		Determinazione dei Residui		Accertamenti		Maggiori o Minori Entrate (E=D-A) / (E=A-D)* (L = I - F) (L = F - I)
	R	Residui (A)		Riscossioni	Residui (B)	Residui da riportare	Residui (C)	Residui (D = B + C)		
	C	Competenza (F)		Competenza (G)		Competenza (H)		Competenza (I = G + H)		
	T	Totale (M)		Totale (N)		Residui al 31/12 (O = C + H)		Accertamenti al 31/12 (P = D + I)		
Avanzo di Amministrazione di cui: Avanzo di Amministrazione - Fondi Vincolati Avanzo di Amministrazione - Finanziamento Investimenti Avanzo di Amministrazione - Fondi di Ammortamento Avanzo di Amministrazione - Fondi non Vincolati	0,00 0,00 0,00 0,00 0,00	0,00 0,00 0,00 0,00 0,00		0,00 0,00 0,00 0,00 0,00	0,00 0,00 0,00 0,00 0,00	0,00 0,00 0,00 0,00 0,00	0,00 0,00 0,00 0,00 0,00	0,00 0,00 0,00 0,00 0,00	0,00 0,00 0,00 0,00 0,00	

(*) Motivi del verificarsi dei minori residui attivi: Insussistenti (INS)

ENTE D'AMBITO "CALORE IRPINO"

CONTO DEL BILANCIO ESERCIZIO 2013 - Parte I - Entrata

Descrizione <i>(con i dati della classificazione: Codice - Risorsa - Capitolo)</i>	Residui conservati e Stanziamenti definitivi di bilancio			N. di riferimenti allo svolgimento	Conto del Tesoriere			Determinazione dei Residui		Accertamenti	Maggiori o Minori Entrate
	R	Residui (A)			Riscossioni	Residui da riportare		Residui (D = B + C)	Competenza (I = G + H)		
		C	Competenza (F)			Residui (B)	Competenza (H)				
	T	Totale (M)			Totale (N)	Residui al 31/12 (O = C + H)		Accertamenti al 31/12 (P = D + I)			
Titolo 1											
Entrate tributarie											
Riepilogo Titolo 1											
Entrate tributarie											
Categoria 1	R	0,00				0,00				0,00	0,00
Imposte	C	0,00				0,00				0,00	0,00
	T	0,00				0,00				0,00	
Categoria 2	R	0,00				0,00				0,00	0,00
Tasse	C	0,00				0,00				0,00	0,00
	T	0,00				0,00				0,00	
Categoria 3	R	0,00				0,00				0,00	0,00
Tributi speciali ed altre entrate tributarie proprie	C	0,00				0,00				0,00	0,00
	T	0,00				0,00				0,00	
Totale Titolo 1	R	0,00				0,00				0,00	0,00
Entrate tributarie	C	0,00				0,00				0,00	0,00
	T	0,00				0,00				0,00	

ENTE D'AMBITO "CALORE IRPINO"

CONTO DEL BILANCIO ESERCIZIO 2013 - Parte I - Entrata

Descrizione <i>(con i dati della classificazione: Codice - Risorsa - Capitolo)</i>	Residui conservati e stanziamenti definitivi di bilancio			N. di riferimenti allo svolgimento	Conto del Tesoriere			Determinazione dei Residui		Accertamenti	Maggiori o Minori Entrate
	R	Residui (A)			Riscossioni	Residui da riportare		Residui (D = B + C)	Residui (C)		
		Competenza (F)				Residui (B)	Competenza (H)				
	T	Totale (M)			Competenza (G)		Residui al 31/12 (O = C + H)		Competenza (I = G + H)		Accertamenti al 31/12 (P = D + I)
Titolo 2											
Entrate derivanti da contributi e trasferimenti correnti del lo Stato, della regione e di altri enti, anche per Funz.Del.											
Categoria 5											
Contributi e trasferimenti correnti da altri enti del settor e pubblico											
2 05 0141	R	943.679,66			434.637,93		509.041,73		943.679,66		0,00
CONTRIBUTI E TRASFERIMENTI DA COMUNI ED UNIONI DI COMUNI	C	775.456,91			274.625,49		500.831,42		775.456,91		0,00
	T	1.719.136,57			709.263,42		1.009.873,15		1.719.136,57		
Totale Categoria 5	R	943.679,66			434.637,93		509.041,73		943.679,66		0,00
Contributi e trasferimenti correnti da altri enti del settor e pubblico	C	775.456,91			274.625,49		500.831,42		775.456,91		0,00
	T	1.719.136,57			709.263,42		1.009.873,15		1.719.136,57		
Riepilogo Titolo 2											
Entrate derivanti da contributi e trasferimenti correnti del lo Stato, della regione e di altri enti, anche per Funz.Del.											
Categoria 1											
Contributi e trasferimenti correnti dallo Stato	R	0,00			0,00		0,00		0,00		0,00
	C	0,00			0,00		0,00		0,00		0,00
	T	0,00			0,00		0,00		0,00		0,00
Categoria 2											
Contributi e trasferimenti correnti dalla Regione	R	0,00			0,00		0,00		0,00		0,00
	C	0,00			0,00		0,00		0,00		0,00
	T	0,00			0,00		0,00		0,00		0,00
Categoria 3											
Contributi e trasferimenti dalla Regione per Funzioni Delegate	R	0,00			0,00		0,00		0,00		0,00
	C	0,00			0,00		0,00		0,00		0,00
	T	0,00			0,00		0,00		0,00		0,00
Categoria 4											
Contributi e trasferimenti da parte di organismi comunitari ed internazionali	R	0,00			0,00		0,00		0,00		0,00
	C	0,00			0,00		0,00		0,00		0,00
	T	0,00			0,00		0,00		0,00		0,00
Categoria 5											
Contributi e trasferimenti correnti da altri enti del settor e pubblico	R	943.679,66			434.637,93		509.041,73		943.679,66		0,00
	C	775.456,91			274.625,49		500.831,42		775.456,91		0,00
	T	1.719.136,57			709.263,42		1.009.873,15		1.719.136,57		

(*) Motivi del verificarsi dei minori residui attivi: Insussistenti (INS)

ENTE D'AMBITO "CALORE IRPINO"

CONTO DEL BILANCIO ESERCIZIO 2013 - Parte I - Entrata

Descrizione (con i dati della classificazione: Codice - Risorsa - Capitolo)	Residui conservati e stanziamenti definitivi di bilancio		N. di riferimento allo svolgimento	Conto del Tesoriere		Determinazione dei Residui		Accertamenti	Maggiori o Minori Entrate
	R	C		Riscossioni	Residui da riportare	Residui (D = B + C)	Residui (C)		
	Residui (A)			Residui (B)	Competenza (G)		Competenza (H)	Competenza (I = G + H)	Competenza (L = I - F)
	T	Totale (M)		Totale (N)	Residui al 31/12 (O = C + H)	Accertamenti al 31/12 (P = D + I)	Accertamenti al 31/12 (L = F - I)		
Totale Titolo 2	R	943.679,66		434.637,93	509.041,73	943.679,66	0,00		
Entrate derivanti da contributi e trasferimenti correnti del lo Stato, della regione e di altri enti, anche per Funz.Del.	C	775.456,91		274.625,49	500.831,42	775.456,91	0,00		
	T	1.719.136,57		709.263,42	1.009.873,15	1.719.136,57			

ENTE D'AMBITO "CALORE IRPINO"

CONTO DEL BILANCIO ESERCIZIO 2013 - Parte I - Entrata

Descrizione <i>(con i dati della classificazione: Codice - Risorsa - Capitolo)</i>	Residui conservati e Stanziamenti definitivi di bilancio			N. di riferimento allo svolgimento	Conto del Tesoriere			Determinazione dei Residui		Accertamenti	Maggiori o Minori Entrate
	R	Residui (A)			Riscossioni Residui (B)	Residui da riportare		Residui (D = B + C)	Maggiori o Minori Entrate		
		Competenza (F)				Residui (C)				Competenza (I = G + H)	
		T	Totale (M)			Totale (N)		Residui al 31/12 (O = C + H)			Accertamenti al 31/12 (P = D + I)
TITOLO 3											
Entrate extratributarie											
Categoria 3											
Interessi su anticipazioni e crediti											
3 03 0282	R	4.686,36			3.387,33	0,00			3.387,33		1.299,03
INTERESSI SU ANTICIPAZIONI E CREDITI DA ALTRI ENTI DEL SETTORE PUBBLICO	C	5.000,00			66,66	4.933,34			5.000,00		0,00
	T	9.686,36			3.453,99	4.933,34			8.387,33		
Totale Categoria 3	R	4.686,36			3.387,33	0,00			3.387,33		1.299,03
Interessi su anticipazioni e crediti	C	5.000,00			66,66	4.933,34			5.000,00		0,00
	T	9.686,36			3.453,99	4.933,34			8.387,33		
Categoria 5											
Proventi diversi											
3 05 0283	R	50.561,01			0,00	49.561,01			49.561,01		1.000,00
DIRITTI PER RILASCIO AUTORIZZAZIONI ALLO SCARICO	C	123.000,00			95.907,75	1.605,75			97.513,50		25.486,50
	T	173.561,01			95.907,75	51.166,76			147.074,51		
Totale Categoria 5	R	19.920,00			0,00	19.920,00			19.920,00		0,00
Proventi diversi	C	0,00			0,00	0,00			0,00		0,00
	T	19.920,00			0,00	19.920,00			19.920,00		
Totale Categoria 5	R	70.481,01			0,00	69.481,01			69.481,01		1.000,00
Proventi diversi	C	123.000,00			95.907,75	1.605,75			97.513,50		25.486,50
	T	193.481,01			95.907,75	71.086,76			166.994,51		
Riepilogo Titolo 3											
Entrate extratributarie											
Categoria 1	R	0,00			0,00	0,00			0,00		0,00
Proventi dei servizi pubblici	C	0,00			0,00	0,00			0,00		0,00
	T	0,00			0,00	0,00			0,00		
Categoria 2	R	0,00			0,00	0,00			0,00		0,00
Proventi dei beni dell'ente	C	0,00			0,00	0,00			0,00		0,00
	T	0,00			0,00	0,00			0,00		

ENTE D'AMBITO "CALORE IRPINO"

CONTO DEL BILANCIO ESERCIZIO 2013 - Parte I - Entrata

Descrizione	Residui conservati e stanziamenti definitivi di bilancio			N. di riferimenti allo svolgimento	Conto del Tesoriere		Determinazione dei Residui		Accertamenti		Maggiori o Minori Entrate	
	R	Residui (A)			Riscossioni	Residui (B)	Residui da riportare		Residui (D = B + C)	Competenza (I = G + H)		
		Competenza (F)					Residui (C)					
	T	Totale (M)			Competenza (G)	Residui (H)	Residui al 31/12 (O = C + H)		Accertamenti al 31/12 (P = D + I)			
<i>(con i dati della classificazione: Codice - Risorsa - Capitolo)</i>												
Categoria 3												
Interessi su anticipazioni e crediti	R	4.686,36			3.387,33	0,00	0,00	3.387,33	1.299,03			
	C	5.000,00			66,66	4.933,34		5.000,00	0,00			
	T	9.686,36			3.453,99	4.933,34		8.387,33				
Categoria 4												
Utili netti delle aziende speciali e partecipate, dividendi di società'	R	0,00			0,00	0,00		0,00	0,00			
	C	0,00			0,00	0,00		0,00	0,00			
	T	0,00			0,00	0,00		0,00	0,00			
Categoria 5												
Proventi diversi	R	70.481,01			0,00	69.481,01		69.481,01	1.000,00			
	C	123.000,00			95.907,75	1.605,75		97.513,50	25.486,50			
	T	193.481,01			95.907,75	71.086,76		166.994,51				
Totale Titolo 3 Entrate extratributarie												
	R	75.167,37			3.387,33	69.481,01		72.868,34	2.299,03			
	C	128.000,00			95.974,41	6.539,09		102.513,50	25.486,50			
	T	203.167,37			99.361,74	76.020,10		175.381,84				

ENTE D'AMBITO "CALORE IRPINO"

CONTO DEL BILANCIO ESERCIZIO 2013 - Parte I - Entrata

Descrizione <i>(con i dati della classificazione: Codice - Risorsa - Capitolo)</i>	Residui conservati e stanziamenti definitivi di bilancio			N. di riferimenti allo svolgimento dell'anno	Conto del Tesoriere			Determinazione dei Residui		Accertamenti	Maggiori o Minori Entrate
	R	Residui (A)			Riscossioni	Residui da riportare		Residui (D = B + C)	Residui (E = D - A) / (E - A - D)*		
		Competenza (F)				Residui (C)				Competenza (H)	(L = I - F) (L = F - I)
	Totale (M)				Totale (N)			Residui al 31/12 (O = C + H)			
Titolo 4											
Entrate derivanti da alienazioni, da trasferimenti di capitale e da riscossioni di crediti											
Categoria 3											
Trasferimenti di capitale dalla Regione											
4 03 0450	R	3.069.438,74	0,00			3.069.438,74	0,00			3.069.438,74	0,00
TRASFERIMENTI DALLA REGIONE PER IL FINANZIAMENTO DI	C	0,00	0,00			0,00	0,00			0,00	0,00
SPESE DI INVESTIMENTO	T	3.069.438,74	0,00			3.069.438,74	0,00			3.069.438,74	0,00
Totale Categoria 3	R	3.069.438,74	0,00			3.069.438,74	0,00			3.069.438,74	0,00
Trasferimenti di capitale dalla Regione	C	0,00	0,00			0,00	0,00			0,00	0,00
T	T	3.069.438,74	0,00			3.069.438,74	0,00			3.069.438,74	0,00
Riepilogo Titolo 4											
Entrate derivanti da alienazioni, da trasferimenti di capitale e da riscossioni di crediti											
Categoria 1											
Alienazione di beni patrimoniali	R	0,00	0,00			0,00	0,00			0,00	0,00
	C	0,00	0,00			0,00	0,00			0,00	0,00
	T	0,00	0,00			0,00	0,00			0,00	0,00
Categoria 2											
Trasferimenti di capitale dallo Stato	R	0,00	0,00			0,00	0,00			0,00	0,00
	C	0,00	0,00			0,00	0,00			0,00	0,00
	T	0,00	0,00			0,00	0,00			0,00	0,00
Categoria 3											
Trasferimenti di capitale dalla Regione	R	3.069.438,74	0,00			3.069.438,74	0,00			3.069.438,74	0,00
	C	0,00	0,00			0,00	0,00			0,00	0,00
	T	3.069.438,74	0,00			3.069.438,74	0,00			3.069.438,74	0,00
Categoria 4											
Trasferimenti di capitale di altri enti del settore pubblico	R	0,00	0,00			0,00	0,00			0,00	0,00
	C	0,00	0,00			0,00	0,00			0,00	0,00
	T	0,00	0,00			0,00	0,00			0,00	0,00
Categoria 5											
Trasferimenti di capitale di altri soggetti	R	0,00	0,00			0,00	0,00			0,00	0,00
	C	0,00	0,00			0,00	0,00			0,00	0,00
	T	0,00	0,00			0,00	0,00			0,00	0,00

(*) Motivi dei verificarsi dei minori residui attivi: Insussistenti (INS)

ENTE D'AMBITO "CALORE IRPINO"

CONTO DEL BILANCIO ESERCIZIO 2013 - Parte I - Entrata

Descrizione	Residui conservati e Stanziamenti definitivi di bilancio		N. di riferimenti allo svolgimento	Conto del Tesoriere		Determinazione dei Residui		Accertamenti		Maggiori o Minori Entrate	
	R	Residui (A)		Riscossioni	Residui (B)	Residui da riportare	Residui (C)	Residui (D = B + C)	Competenza (I = G + H)		Accertamenti al 31/12 (P = D + I)
	C	Competenza (F)		Competenza (G)	Competenza (H)	Residui al 31/12 (O = C + H)	(L = I - F)	(L = F - I)			
T	Totale (M)	Totale (N)	Totale (O)	Totale (P)	Totale (Q)	Totale (R)	Totale (S)	Totale (T)	Totale (U)		
<i>(con i dati della classificazione: Codice - Risorsa - Capitolo)</i>											
Categoria 6		0,00		0,00		0,00		0,00		0,00	
Riscossione di crediti		0,00		0,00		0,00		0,00		0,00	
		0,00		0,00		0,00		0,00		0,00	
Totale Titolo 4		3.069.438,74		3.069.438,74		3.069.438,74		3.069.438,74		3.069.438,74	
Entrate derivanti da alienazioni, da trasferimenti di capitale e da riscossioni di crediti		0,00		0,00		0,00		0,00		0,00	
		0,00		0,00		0,00		0,00		0,00	
		0,00		0,00		0,00		0,00		0,00	

ENTE D'AMBITO "CALORE IRPINO"

CONTO DEL BILANCIO ESERCIZIO 2013 - Parte I - Entrata

Descrizione <i>(con i dati della classificazione: Codice - Risorsa - Capitolo)</i>	Residui conservati e Stanziamenti definitivi di bilancio		N. di riferimenti allo svolgimento	Conto del Tesoriere		Determinazione dei Residui		Accertamenti	Maggiori o Minori Entrate (E=D-A) / (E=A-D)*
	R	C		Residui da riportare		Residui (D = B + C)	Competenza (I = G + H)		
				Residui (A)	Competenza (F)			Residui (B)	Competenza (G)
	T			Totale (M)	Totale (N)				(L = I - F) (L = F - I)
Titolo 5									
Entrate derivanti da accensioni di prestiti									
Riepilogo Titolo 5									
Entrate derivanti da accensioni di prestiti									
Categoria 1									
Anticipazioni di cassa									
R	0,00				0,00			0,00	0,00
C	0,00				0,00			0,00	0,00
T	0,00				0,00			0,00	0,00
Categoria 2									
Finanziamenti a breve termine									
R	0,00				0,00			0,00	0,00
C	0,00				0,00			0,00	0,00
T	0,00				0,00			0,00	0,00
Categoria 3									
Assunzione di mutui e prestiti									
R	0,00				0,00			0,00	0,00
C	0,00				0,00			0,00	0,00
T	0,00				0,00			0,00	0,00
Categoria 4									
Emissione di prestiti obbligazionari									
R	0,00				0,00			0,00	0,00
C	0,00				0,00			0,00	0,00
T	0,00				0,00			0,00	0,00
Totale Titolo 5									
Entrate derivanti da accensioni di prestiti									
R	0,00				0,00			0,00	0,00
C	0,00				0,00			0,00	0,00
T	0,00				0,00			0,00	0,00

(*) Motivi del verificarsi dei minori residui attivi: Insussistenti (INS)

ENTE D'AMBITO "CALORE IRPINO"


CONTO DEL BILANCIO ESERCIZIO 2013 - Parte I - Entrata

Descrizione <i>(con i dati della classificazione: Codice - Risorsa - Capitolo)</i>	Residui conservati e stanziamenti definitivi di bilancio			N. di riferimenti allo svolgimento	Conto del Tesoriere		Determinazione dei Residui		Accertamenti		Maggiori o Minori Entrate (E=D-A) / (E=A-D)*	
	R	Residui (A)			Riscossioni	Residui (B)	Residui da riportare		Residui (D = B + C)	Competenza (I = G + H)		Accertamenti al 31/12 (P = D + I)
		Competenza (F)					Competenza (G)				Competenza (H)	
	T	Totale (M)			Totale (N)		Residui al 31/12 (O = C + H)		Accertamenti al 31/12 (P = D + I)		(L = I - F) (L = F - I)	
Titolo 6												
Entrate da servizi per conto di terzi	R	0,00	0,00			0,00		0,00		0,00		0,00
6 01 0000	C	45.000,00	45.000,00			33.139,94		0,00		33.139,94		11.860,06
Ritenute previdenziali ed assistenziali al personale	T	45.000,00	45.000,00			33.139,94		0,00		33.139,94		0,00
6 02 0000	R	0,00	0,00			0,00		0,00		0,00		0,00
Ritenute erariali	C	150.000,00	150.000,00			114.555,73		0,00		114.555,73		35.444,27
	T	150.000,00	150.000,00			114.555,73		0,00		114.555,73		0,00
6 03 0000	R	0,00	0,00			0,00		0,00		0,00		0,00
Altre ritenute al personale per conto di terzi	C	2.000,00	2.000,00			1.729,01		0,00		1.729,01		270,99
	T	2.000,00	2.000,00			1.729,01		0,00		1.729,01		0,00
6 04 0000	R	0,00	0,00			0,00		0,00		0,00		0,00
Depositi cauzionali	C	20.000,00	20.000,00			0,00		0,00		0,00		20.000,00
	T	20.000,00	20.000,00			0,00		0,00		0,00		0,00
6 05 0000	R	0,00	0,00			0,00		0,00		0,00		0,00
Rimborso spese per servizi per conto di terzi	C	10.000,00	10.000,00			0,00		0,00		0,00		10.000,00
	T	10.000,00	10.000,00			0,00		0,00		0,00		0,00
6 06 0000	R	0,00	0,00			0,00		0,00		0,00		0,00
Rimborso di anticipazione di fondi per il servizio economato	C	6.000,00	6.000,00			6.000,00		0,00		6.000,00		0,00
	T	6.000,00	6.000,00			6.000,00		0,00		6.000,00		0,00
Totale Titolo 6	R	0,00	0,00			0,00		0,00		0,00		0,00
Entrate da servizi per conto di terzi	C	233.000,00	233.000,00			155.424,68		0,00		155.424,68		77.575,32
	T	233.000,00	233.000,00			155.424,68		0,00		155.424,68		0,00

ENTE D'AMBITO "CALORE IRPINO"

CONTO DEL BILANCIO ESERCIZIO 2013 - Parte I - Entrata

Descrizione <i>(con i dati della classificazione: Codice - Risorsa - Capitolo)</i>	Residui conservati e stanziamenti definitivi di bilancio		N. di riferimenti allo svolgimento	Conto del Tesoriere		Determinazione dei Residui		Accertamenti	Maggiori o Minori Entrate	
	R	C		Residui (B)	Riscossioni	Residui da riportare				Residui (D = B + C)
						Residui (C)				
						Competenza (F)		Competenza (H)		
T	Totale (M)		Totale (N)		Residui al 31/12 (O = C + H)		Accertamenti al 31/12 (P = D + I)		(L = I - F) (L = F - I)	
Riepilogo dei Titoli										
Titolo 1										
Entrate tributarie	R	0,00		0,00			0,00	0,00		0,00
	C	0,00		0,00			0,00	0,00		0,00
	T	0,00		0,00			0,00	0,00		0,00
Titolo 2	R	943.679,66		434.637,93		509.041,73	509.041,73	943.679,66		0,00
Entrate derivanti da contributi e trasferimenti correnti del lo Stato, della regione e di altri enti, anche per Funz.Del.	C	775.456,91		274.625,49		500.831,42	500.831,42	775.456,91		0,00
	T	1.719.136,57		709.263,42		1.009.873,15	1.009.873,15	1.719.136,57		0,00
Titolo 3	R	75.167,37		3.387,33		69.481,01	69.481,01	72.868,34		2.299,03
Entrate extratributarie	C	128.000,00		95.974,41		6.539,09	6.539,09	102.513,50		25.486,50
	T	203.167,37		99.361,74		76.020,10	76.020,10	175.381,84		0,00
Titolo 4	R	3.069.438,74		0,00		3.069.438,74	3.069.438,74	3.069.438,74		0,00
Entrate derivanti da alienazioni, da trasferimenti di capitale e da riscossioni di crediti	C	0,00		0,00		0,00	0,00	0,00		0,00
	T	3.069.438,74		0,00		3.069.438,74	3.069.438,74	3.069.438,74		0,00
Titolo 5	R	0,00		0,00		0,00	0,00	0,00		0,00
Entrate derivanti da accensioni di prestiti	C	0,00		0,00		0,00	0,00	0,00		0,00
	T	0,00		0,00		0,00	0,00	0,00		0,00
Titolo 6	R	0,00		0,00		0,00	0,00	0,00		0,00
Entrate da servizi per conto di terzi	C	233.000,00		155.424,68		0,00	0,00	155.424,68		77.575,32
	T	233.000,00		155.424,68		0,00	0,00	155.424,68		0,00
Totale Entrata	R	4.088.285,77		438.025,26		3.647.961,48	3.647.961,48	4.085.986,74		2.299,03
	C	1.136.456,91		526.024,58		507.370,51	507.370,51	1.033.395,09		103.061,82
	T	5.224.742,68		964.049,84		4.155.331,99	4.155.331,99	5.119.381,83		0,00
Avanzo di Amministrazione		0,00								
Fondo Iniziale di Cassa		1.165.099,04								
TOTALE GENERALE DELL'ENTRATA	R	4.088.285,77		438.025,26		3.647.961,48	3.647.961,48	4.085.986,74		2.299,03
	C	1.136.456,91		526.024,58		507.370,51	507.370,51	1.033.395,09		103.061,82
	T	5.224.742,68		964.049,84		4.155.331,99	4.155.331,99	5.119.381,83		0,00



Conto del Bilancio
Anno 2013
Spese



ENTE D'AMBITO "CALORE IRPINO"

CONTO DEL BILANCIO

ESERCIZIO 2013

Parte II - Spesa

ENTE D'AMBITO "CALORE IRPINO"

CONTO DEL BILANCIO ESERCIZIO 2013 - Parte II - Spesa

Descrizione <i>(con i dati della classificazione: Codice e Numero - Capitolo)</i>	Residui conservati e Stanziamenti definitivi di bilancio		N. di riferimenti allo svolgimento dell'ente	Conto del Tesoriere		Determinazione dei Residui		Impegni	Minori Residui o Economie (E=A-D)* (L = F - I)
	R	Residui (A)		Pagamenti	Residui (B)	Res. da riportare	Residui (C)		
	C	Competenza (F)		Competenza (G)		Competenza (H)		Competenza (I = G + H)	
	T	Totale (M)		Totale (N)		Residui al 31/12 (O = C + H)		Impegni al 31/12 (P = D + I)	
Titolo 1									
Spese correnti									
Funzione 01									
Funzioni generali di amministrazione, di gestione e di controllo									
Servizio 01									
Organi istituzionali, partecipazione e decentramento									
1 01 01 01 Personale	R	46.333,26		31.797,04		9.078,26		40.875,30	5.457,96
	C	135.187,21		91.579,65		27.166,76		118.746,41	16.440,80
	T	181.520,47		123.376,69		36.245,02		159.621,71	
1 01 01 02 Acquisto di beni di consumo e/o di materie prime	R	21.444,40		906,15		20.200,00		21.106,15	338,25
	C	6.600,00		3.948,49		1.222,80		5.171,29	1.428,71
	T	28.044,40		4.854,64		21.422,80		26.277,44	
1 01 01 03 Prestazioni di servizi	R	132.813,08		24.425,51		108.378,90		132.804,41	8,67
	C	151.552,00		99.350,11		31.323,76		130.673,87	20.878,13
	T	284.365,08		123.775,62		139.702,66		263.478,28	
1 01 01 04 Utilizzo di beni di terzi	R	84.948,85		0,00		84.948,85		84.948,85	0,00
	C	15.000,00		0,00		15.000,00		15.000,00	0,00
	T	99.948,85		0,00		99.948,85		99.948,85	
1 01 01 05 Trasferimenti	R	12.000,00		200,00		11.800,00		12.000,00	0,00
	C	14.000,00		4.316,00		5.000,00		9.316,00	4.684,00
	T	26.000,00		4.516,00		16.800,00		21.316,00	
1 01 01 07 Imposte e tasse	R	6.109,58		0,00		6.109,58		6.109,58	0,00
	C	4.250,00		3.221,54		0,00		3.221,54	1.028,46
	T	10.359,58		3.221,54		6.109,58		9.331,12	
Totale Servizio 1	R	303.649,17		57.328,70		240.515,59		297.844,29	5.804,88
	C	326.589,21		202.415,79		79.713,32		282.129,11	44.460,10
	T	630.238,38		259.744,49		320.228,91		579.973,40	
Servizio 02									
Segreteria generale, personale e organizzazione									

(*) Motivi dei verificarsi dei minori residui passivi: Insussistenti (INS); Prescritti (PRE)

(**) Indicare la parte degli impegni che si riferisce a mere regolazioni contabili di spese correlate alle entrate (COR)

ENTE D'AMBITO "CALORE IRPINO"

CONTO DEL BILANCIO ESERCIZIO 2013 - Parte II - Spesa

Descrizione (con i dati della classificazione: Codice e Numero - Capitolo)	Residui conservati e Stanziamenti definitivi di bilancio		N. di riferimenti allo svolgimento	Conto del Tesoriere		Determinazione dei Residui		Impegni		Minori Residui o Economie (E=A-D)* (L = F - I)
	R	C		Residui (A)	Competenza (G)	Res. da riportare		Residui (D = B + C)	Competenza (I = G + H)	
						Residui (C)				
	T	Totale (M)		Totale (N)	Residui al 31/12 (O = C + H)		Impegni al 31/12 (P = D + I)			
1 01 02 01 Personale	R		4.383,70	0,00		4.383,70		4.383,70		0,00
	C		67.688,53	60.932,80		2.594,21		63.527,01		4.161,52
	T		72.072,23	60.932,80		6.977,91		67.910,71		
1 01 02 03 Prestazioni di servizi	R		54.453,40	34.703,28		19.750,12		54.453,40		0,00
	C		82.000,00	20.525,15		48.733,16		69.258,31		12.741,69
	T		136.453,40	55.228,43		68.483,28		123.711,71		
1 01 02 07 Imposte e tasse	R		1.343,07	371,88		971,19		1.343,07		0,00
	C		5.901,12	5.306,58		220,51		5.527,09		374,03
	T		7.244,19	5.678,46		1.191,70		6.870,16		
Totale Servizio 2	R		60.180,17	35.075,16		25.105,01		60.180,17		0,00
Segreteria generale, personale e organizzazione	C		155.589,65	86.764,53		51.547,88		138.312,41		17.277,24
	T		215.769,82	121.839,69		76.652,89		198.492,58		
Servizio 03										
Gestione economica, finanziaria, programmazione, provveditorato e controllo di gestione	R		3.921,10	0,00		3.921,10		3.921,10		0,00
	C		47.115,49	43.102,07		3.227,86		46.329,93		785,56
	T		51.036,59	43.102,07		7.148,96		50.251,03		
1 01 03 02 Acquisto di beni di consumo e/o di materie prime	R		3.745,00	284,00		3.461,00		3.745,00		0,00
	C		5.500,00	189,35		2.000,00		2.189,35		3.310,65
	T		9.245,00	473,35		5.461,00		5.934,35		
1 01 03 03 Prestazioni di servizi	R		7.975,00	4.481,55		2.493,45		6.975,00		1.000,00
	C		24.167,36	14.431,36		6.691,30		21.122,66		3.044,70
	T		32.142,36	18.912,91		9.184,75		28.097,66		
1 01 03 07 Imposte e tasse	R		466,24	0,00		466,24		466,24		0,00
	C		4.018,62	3.743,51		275,11		4.018,62		0,00
	T		4.484,86	3.743,51		741,35		4.484,86		
1 01 03 08 Oneri straordinari della gestione corrente	R		4.000,00	0,00		0,00		0,00		4.000,00
	C		1.000,00	455,16		544,84		1.000,00		0,00
	T		5.000,00	455,16		544,84		1.000,00		

(*) Motivi del verificarsi dei minori residui passivi: Insussistenti (INS); Prescritti (PRE)

(**) Indicare la parte degli impegni che si riferisce a mere regolazioni contabili di spese correlate alle entrate (COR)

ENTE D'AMBITO "CALORE IRPINO"

CONTO DEL BILANCIO ESERCIZIO 2013 - Parte II - Spesa

Descrizione <i>(con i dati della classificazione: Codice e Numero - Capitolo)</i>	Residui conservati e Stanziamenti definitivi di bilancio			N. di riferime nto allo svolgim ento	Conto del Tesoriere		Determinazione dei Residui		Impegni		Minori Residui o Economie (E=A-D)* (L = F - I)	
	R	Residui (A)			Pagamenti	Residui (B)	Res. da riportare		Residui (D = B + C)			(E=A-D)*
		Competenza (F)					Residui (C)		Competenza (H)			
	T	Totale (M)			Totale (N)		Residui al 31/12 (O = C + H)		Impegni al 31/12 (P = D + I)			
Totale Servizio 3	R	20.107,34	4.765,55		10.341,79	15.107,34	5.000,00				5.000,00	
Gestione economica, finanziaria, programmazione, provveditor ato e controllo di gestione	C	81.801,47	61.921,45		12.739,11	74.660,56	7.140,91				7.140,91	
	T	101.908,81	66.687,00		23.080,90	89.767,90						
Servizio 06												
Ufficio tecnico	R	0,00	0,00		0,00	0,00	0,00				0,00	
1 01 06 01	C	231.450,43	212.650,89		7.341,61	219.992,50	11.457,93				11.457,93	
Personale	T	231.450,43	212.650,89		7.341,61	219.992,50						
1 01 06 02	R	33.383,49	18.533,31		14.850,18	33.383,49	0,00				0,00	
Acquisto di beni di consumo e/o di materie prime	C	21.408,00	2.457,39		15.059,39	17.516,78	3.891,22				3.891,22	
	T	54.791,49	20.990,70		29.909,57	50.900,27						
1 01 06 03	R	77.047,68	48.306,93		17.104,56	65.411,49	11.636,19				11.636,19	
Prestazioni di servizi	C	60.778,97	4.824,05		50.393,00	55.217,05	5.561,92				5.561,92	
	T	137.826,65	53.130,98		67.497,56	120.628,54						
1 01 06 07	R	2.000,00	1.275,00		725,00	2.000,00	0,00				0,00	
Imposte e tasse	C	21.839,18	20.887,11		624,06	21.511,17	328,01				328,01	
	T	23.839,18	22.162,11		1.349,06	23.511,17						
Totale Servizio 6	R	112.431,17	68.115,24		32.679,74	100.794,98	11.636,19				11.636,19	
Ufficio tecnico	C	335.476,58	240.819,44		73.418,06	314.237,50	21.239,08				21.239,08	
	T	447.907,75	308.934,68		106.097,80	415.032,48						
Servizio 08												
Altri servizi generali	R	0,00	0,00		0,00	0,00	0,00				0,00	
1 01 08 11	C	4.000,00	0,00		0,00	0,00	4.000,00				4.000,00	
Fondo di riserva	T	4.000,00	0,00		0,00	0,00						
Totale Servizio 8	R	0,00	0,00		0,00	0,00	0,00				0,00	
Altri servizi generali	C	4.000,00	0,00		0,00	0,00	4.000,00				4.000,00	
	T	4.000,00	0,00		0,00	0,00						

(*) Motivi del verificarsi dei minori residui passivi: Insussistenti (INS); Prescritti (PRE)

(**) Indicare la parte degli impegni che si riferisce a mere regolazioni contabili di spese correlate alle entrate (COR)

ENTE D'AMBITO "CALORE IRPINO"

CONTO DEL BILANCIO ESERCIZIO 2013 - Parte II - Spesa

Descrizione <i>(con i dati della classificazione: Codice e Numero - Capitolo)</i>	Residui conservati e stanziamenti definitivi di bilancio		N. di riferimenti allo svolgimento	Conto del Tesoriere		Determinazione dei Residui		Impegni	Minori Residui o Economie (E=A-D)*
	Residui (A)	Competenza (F)		Pagamenti Residui (B)	Residui (C)	Residui (D = B + C)	Competenza (I = G + H) Impegni al 31/12 (P = D + I)		
	Totale (M)	Totale (N)		Competenza (G)	Residui al 31/12 (O = C + H)	(L = F - I)			
Totale Funzione 1	R	496.367,85		165.284,65	308.642,13		473.926,78	22.441,07	
Funzioni generali di amministrazione, di gestione e di controllo	C	903.456,91		591.921,21	217.418,37		809.339,58	94.117,33	
	T	1.399.824,76		757.205,86	526.060,50		1.283.266,36		
Riepilogo Titolo 1									
Spese correnti									
Funzione 1	R	496.367,85		165.284,65	308.642,13		473.926,78	22.441,07	
Funzioni generali di amministrazione, di gestione e di controllo	C	903.456,91		591.921,21	217.418,37		809.339,58	94.117,33	
	T	1.399.824,76		757.205,86	526.060,50		1.283.266,36		
Funzione 2	R	0,00		0,00	0,00		0,00	0,00	
Funzioni relative alla giustizia	C	0,00		0,00	0,00		0,00	0,00	
	T	0,00		0,00	0,00		0,00	0,00	
Funzione 3	R	0,00		0,00	0,00		0,00	0,00	
Funzioni di polizia locale	C	0,00		0,00	0,00		0,00	0,00	
	T	0,00		0,00	0,00		0,00	0,00	
Funzione 4	R	0,00		0,00	0,00		0,00	0,00	
Funzioni di istruzione pubblica	C	0,00		0,00	0,00		0,00	0,00	
	T	0,00		0,00	0,00		0,00	0,00	
Funzione 5	R	0,00		0,00	0,00		0,00	0,00	
Funzioni relative alla cultura ed ai beni culturali	C	0,00		0,00	0,00		0,00	0,00	
	T	0,00		0,00	0,00		0,00	0,00	
Funzione 6	R	0,00		0,00	0,00		0,00	0,00	
Funzioni nel settore sportivo e ricreativo	C	0,00		0,00	0,00		0,00	0,00	
	T	0,00		0,00	0,00		0,00	0,00	
Funzione 7	R	0,00		0,00	0,00		0,00	0,00	
Funzioni nel campo turistico	C	0,00		0,00	0,00		0,00	0,00	
	T	0,00		0,00	0,00		0,00	0,00	
Funzione 8	R	0,00		0,00	0,00		0,00	0,00	
Funzioni nel campo della viabilità e dei trasporti	C	0,00		0,00	0,00		0,00	0,00	
	T	0,00		0,00	0,00		0,00	0,00	
Funzione 9	R	0,00		0,00	0,00		0,00	0,00	
Funzioni riguardanti la gestione del territorio e dell'ambiente	C	0,00		0,00	0,00		0,00	0,00	
	T	0,00		0,00	0,00		0,00	0,00	

(*) Motivi dei verificarsi dei minori residui passivi: Insussistenti (INS); Prescritti (PRE)
(***) Indicare la parte degli impegni che si riferisce a mere regolazioni contabili di spese correlate alle entrate (COR)

ENTE D'AMBITO "CALORE IRPINO"

CONTO DEL BILANCIO ESERCIZIO 2013 - Parte II - Spesa

Descrizione (con i dati della classificazione: Codice e Numero - Capitolo)	Residui conservati e Stanziamenti definitivi di bilancio		N. di riferimenti allo svolgimento	Conto del Tesoriere		Determinazione del Residui		Impegni	Minori Residui o Economie (E=A-D)* (L = F - I)
	R	C		Residui (B)	Pagamenti	Residui (C)	Res. da riportare		
								Competenza (F)	
	T	Totale (M)		Totale (N)	Residui al 31/12 (O = C + H)		Impegni al 31/12 (P = D + I)		
Funzione 10 Funzioni nel settore sociale	R	0,00		0,00		0,00	0,00	0,00	0,00
	C	0,00		0,00		0,00	0,00	0,00	0,00
	T	0,00		0,00		0,00	0,00	0,00	0,00
Funzione 11 Funzioni nel campo dello sviluppo economico	R	0,00		0,00		0,00	0,00	0,00	0,00
	C	0,00		0,00		0,00	0,00	0,00	0,00
	T	0,00		0,00		0,00	0,00	0,00	0,00
Funzione 12 Funzioni relative a servizi produttivi	R	0,00		0,00		0,00	0,00	0,00	0,00
	C	0,00		0,00		0,00	0,00	0,00	0,00
	T	0,00		0,00		0,00	0,00	0,00	0,00
Totale Titolo 1	R	496.367,85		165.284,65		308.642,13	473.926,78	22.441,07	
	C	903.456,91		591.921,21		217.418,37	809.339,58	94.117,33	
Spese correnti	T	1.399.824,76		757.205,86		526.060,50	1.283.266,36		

(*) Motivi dei verificarsi dei minori residui passivi: Insussistenti (INS); Prescritti (PRE)

(**) Indicare la parte degli impegni che si riferisce a mere regolazioni contabili di spese correlate alle entrate (COR)

ENTE D'AMBITO "CALORE IRPINO"

CONTO DEL BILANCIO ESERCIZIO 2013 - Parte II - Spesa

Descrizione <i>(con i dati della classificazione: Codice e Numero - Capitolo)</i>	Residui conservati e stanziamenti definitivi di bilancio			N. di riferimenti allo svolgimento	Conto del Tesoriere		Determinazione dei Residui		Impegni		Minori Residui o Economie (L = F - I)	
	R	Residui (A)			Pagamenti	Residui (B)	Residui (C)		Residui (D = B + C)			(E=A-D)*
		Competenza (F)					Competenza (G)		Competenza (H)			
	Totale (M)				Totale (N)		Residui al 31/12 (O = C + H)		Impegni al 31/12 (P = D + I)			
Titolo 2												
Spese in conto capitale												
Funzione 01												
Funzioni generali di amministrazione, di gestione e di controllo												
Servizio 01												
Organi istituzionali, partecipazione e decentramento												
2 01 01 05	R	22.438,64			0,00		22.438,64		22.438,64		0,00	
Acquisizione di beni mobili, macchine ed attrezzature tecniche o scientifiche	C	0,00			0,00		0,00		0,00		0,00	
	T	22.438,64			0,00		22.438,64		22.438,64			
Totale Servizio 1	R	22.438,64			0,00		22.438,64		22.438,64		0,00	
Organi istituzionali, partecipazione e decentramento	C	0,00			0,00		0,00		0,00		0,00	
	T	22.438,64			0,00		22.438,64		22.438,64			
Servizio 06												
Ufficio tecnico												
2 01 06 01	R	10.000,00			0,00		10.000,00		10.000,00		0,00	
Acquisizione di beni immobili	C	0,00			0,00		0,00		0,00		0,00	
	T	10.000,00			0,00		10.000,00		10.000,00			
2 01 06 06	R	159.058,80			8,33		159.050,47		159.058,80		0,00	
Incarichi professionali esterni	C	0,00			0,00		0,00		0,00		0,00	
	T	159.058,80			8,33		159.050,47		159.058,80			
Totale Servizio 6	R	169.058,80			8,33		169.050,47		169.058,80		0,00	
Ufficio tecnico	C	0,00			0,00		0,00		0,00		0,00	
	T	169.058,80			8,33		169.050,47		169.058,80			
Totale Funzione 1	R	191.497,44			8,33		191.489,11		191.497,44		0,00	
Funzioni generali di amministrazione, di gestione e di controllo	C	0,00			0,00		0,00		0,00		0,00	
	T	191.497,44			8,33		191.489,11		191.497,44			
Funzione 09												
Funzioni riguardanti la gestione del territorio e dell'ambiente												

(*) Motivi del verificarsi dei minori residui passivi: Insussistenti (INS); Prescritti (PRE)

(**) Indicare la parte degli impegni che si riferisce a mere regolazioni contabili di spese correlate alle entrate (COR)

ENTE D'AMBITO "CALORE IRPINO"

CONTO DEL BILANCIO ESERCIZIO 2013 - Parte II - Spesa

Descrizione <i>(con i dati della classificazione: Codice e Numero - Capitolo)</i>	Residui conservati e Stanziamenti definitivi di bilancio			N. di riferimenti allo svolgimento	Conto del Tesoriere		Determinazione del Residui		Impegni	Minori Residui o Economie (E=A-D)* (L = F - I)
	R	Residui (A)			Pagamenti Residui (B)	Residui (C)		Residui (D = B + C)		
		Competenza (F)				Competenza (G)		Competenza (I = G + H)		
	T	Totale (M)			Totale (N)		Residui al 31/12 (O = C + H)		Impegni al 31/12 (P = D + I)	
Servizio 04										
Servizio idrico integrato										
2 09 04 01	R	3.198.890,73			2.351,41	3.196.539,32			3.198.890,73	0,00
Acquisizione di beni immobili	C	0,00			0,00	0,00			0,00	0,00
	T	3.198.890,73			2.351,41	3.196.539,32			3.198.890,73	
2 09 04 05	R	338,56			0,00	338,56			338,56	0,00
Acquisizione di beni mobili, macchine ed attrezzature tecnico-scientifiche	C	0,00			0,00	0,00			0,00	0,00
	T	338,56			0,00	338,56			338,56	
Totale Servizio 4										
Servizio idrico integrato	R	3.199.229,29			2.351,41	3.196.877,88			3.199.229,29	0,00
	C	0,00			0,00	0,00			0,00	0,00
	T	3.199.229,29			2.351,41	3.196.877,88			3.199.229,29	
Totale Funzione 9	R	3.199.229,29			2.351,41	3.196.877,88			3.199.229,29	0,00
Funzioni riguardanti la gestione del territorio e dell'ambiente	C	0,00			0,00	0,00			0,00	0,00
	T	3.199.229,29			2.351,41	3.196.877,88			3.199.229,29	
Riepilogo Titolo 2										
Spese in conto capitale										
Funzione 1	R	191.497,44			8,33	191.489,11			191.497,44	0,00
Funzioni generali di amministrazione, di gestione e di controllo	C	0,00			0,00	0,00			0,00	0,00
	T	191.497,44			8,33	191.489,11			191.497,44	
Funzione 2	R	0,00			0,00	0,00			0,00	0,00
Funzioni relative alla giustizia	C	0,00			0,00	0,00			0,00	0,00
	T	0,00			0,00	0,00			0,00	
Funzione 3	R	0,00			0,00	0,00			0,00	0,00
Funzioni di polizia locale	C	0,00			0,00	0,00			0,00	0,00
	T	0,00			0,00	0,00			0,00	
Funzione 4	R	0,00			0,00	0,00			0,00	0,00
Funzioni di istruzione pubblica	C	0,00			0,00	0,00			0,00	0,00
	T	0,00			0,00	0,00			0,00	0,00

(*) Motivi del verificarsi dei minori residui passivi: Insussistenti (INS); Prescritti (PRE)

(**) Indicare la parte degli impegni che si riferisce a mere regolazioni contabili di spese correlate alle entrate (COR)

ENTE D'AMBITO "CALORE IRPINO"

CONTO DEL BILANCIO ESERCIZIO 2013 - Parte II - Spesa

Descrizione <i>(con i dati della classificazione: Codice e Numero - Capitolo)</i>	Residui conservati e Stanziamenti definitivi di bilancio			N. di riferimenti allo svolgimento	Conto del Tesoriere dei Residui		Determinazione dei Residui		Impegni		Minori Residui o Economie (E=A-D)* (L = F - I)
	R	Residui (A)			Residui (B)	Residui (C)		Residui (D = B + C)		Competenza (I = G + H) Impegni al 31/12 (P = D + I)	
		C	Competenza (F)			Competenza (G)	Competenza (H)	Totale (N)	Residui al 31/12 (O = C + H)		
Funzione 5 Funzioni relative alla cultura ed ai beni culturali	R	0,00	0,00		0,00	0,00	0,00	0,00	0,00	0,00	0,00
	C	0,00	0,00		0,00	0,00	0,00	0,00	0,00	0,00	0,00
	T	0,00	0,00		0,00	0,00	0,00	0,00	0,00	0,00	0,00
Funzione 6 Funzioni nel settore sportivo e ricreativo	R	0,00	0,00		0,00	0,00	0,00	0,00	0,00	0,00	0,00
	C	0,00	0,00		0,00	0,00	0,00	0,00	0,00	0,00	0,00
	T	0,00	0,00		0,00	0,00	0,00	0,00	0,00	0,00	0,00
Funzione 7 Funzioni nel campo turistico	R	0,00	0,00		0,00	0,00	0,00	0,00	0,00	0,00	0,00
	C	0,00	0,00		0,00	0,00	0,00	0,00	0,00	0,00	0,00
	T	0,00	0,00		0,00	0,00	0,00	0,00	0,00	0,00	0,00
Funzione 8 Funzioni nel campo della viabilità e dei trasporti	R	0,00	0,00		0,00	0,00	0,00	0,00	0,00	0,00	0,00
	C	0,00	0,00		0,00	0,00	0,00	0,00	0,00	0,00	0,00
	T	0,00	0,00		0,00	0,00	0,00	0,00	0,00	0,00	0,00
Funzione 9 Funzioni riguardanti la gestione del territorio e dell'ambiente	R	3.199.229,29	0,00		2.351,41	3.196.877,88	3.196.877,88	3.199.229,29	3.199.229,29	0,00	0,00
	C	0,00	0,00		0,00	0,00	0,00	0,00	0,00	0,00	0,00
	T	3.199.229,29	0,00		2.351,41	3.196.877,88	3.196.877,88	3.199.229,29	3.199.229,29	0,00	0,00
Funzione 10 Funzioni nel settore sociale	R	0,00	0,00		0,00	0,00	0,00	0,00	0,00	0,00	0,00
	C	0,00	0,00		0,00	0,00	0,00	0,00	0,00	0,00	0,00
	T	0,00	0,00		0,00	0,00	0,00	0,00	0,00	0,00	0,00
Funzione 11 Funzioni nel campo dello sviluppo economico	R	0,00	0,00		0,00	0,00	0,00	0,00	0,00	0,00	0,00
	C	0,00	0,00		0,00	0,00	0,00	0,00	0,00	0,00	0,00
	T	0,00	0,00		0,00	0,00	0,00	0,00	0,00	0,00	0,00
Funzione 12 Funzioni relative a servizi produttivi	R	0,00	0,00		0,00	0,00	0,00	0,00	0,00	0,00	0,00
	C	0,00	0,00		0,00	0,00	0,00	0,00	0,00	0,00	0,00
	T	0,00	0,00		0,00	0,00	0,00	0,00	0,00	0,00	0,00
Totale Titolo 2	R	3.390.726,73	0,00		2.359,74	3.388.366,99	3.388.366,99	3.390.726,73	3.390.726,73	0,00	0,00
Spese in conto capitale	C	0,00	0,00		0,00	0,00	0,00	0,00	0,00	0,00	0,00
	T	3.390.726,73	0,00		2.359,74	3.388.366,99	3.388.366,99	3.390.726,73	3.390.726,73	0,00	0,00

(**) Motivi del verificarsi dei minori residui passivi: Insussistenti (INS); Prescritti (PRE)
 (***) Indicare la parte degli impegni che si riferisce a mere regolazioni contabili di spese correlate alle entrate (COR)

ENTE D'AMBITO "CALORE IRPINO"

CONTO DEL BILANCIO ESERCIZIO 2013 - Parte II - Spesa

Descrizione <i>(con i dati della classificazione: Codice e Numero - Capitolo)</i>	Residui conservati e Stanziamenti definitivi di bilancio			N. di riferimenti allo svolgimento	Conto del Tesoriere		Determinazione dei Residui		Impegni		Minori Residui o Economie (L = F - I)	
	R	Residui (A)			Pagamenti Residui (B)	Residui (C)		Residui (D = B + C)		Competenza (G)		Residui al 31/12 (P = D + I)
		Competenza (F)				Competenza (H)		Competenza (I = G + H)				
	Totale (M)				Totale (N)		Residui al 31/12 (O = C + H)		Residui al 31/12 (P = D + I)			
Titolo 4												
Spese per servizi per conto di terzi												
4 00 00 01	R	0,00	0,00		0,00	0,00	0,00	0,00	0,00	0,00	0,00	0,00
Ritenute previdenziali ed assistenziali al personale	C	45.000,00	45.000,00		33.139,94	33.139,94	0,00	0,00	33.139,94	33.139,94	11.860,06	
	T	45.000,00	45.000,00		33.139,94	33.139,94	0,00	0,00	33.139,94	33.139,94	11.860,06	
4 00 00 02	R	0,00	0,00		0,00	0,00	0,00	0,00	0,00	0,00	0,00	0,00
Ritenute erariali	C	150.000,00	150.000,00		114.555,73	114.555,73	0,00	0,00	114.555,73	114.555,73	35.444,27	
	T	150.000,00	150.000,00		114.555,73	114.555,73	0,00	0,00	114.555,73	114.555,73	35.444,27	
4 00 00 03	R	0,00	0,00		0,00	0,00	0,00	0,00	0,00	0,00	0,00	0,00
Altre ritenute al personale per conto di terzi	C	2.000,00	2.000,00		1.729,01	1.729,01	0,00	0,00	1.729,01	1.729,01	270,99	
	T	2.000,00	2.000,00		1.729,01	1.729,01	0,00	0,00	1.729,01	1.729,01	270,99	
4 00 00 04	R	0,00	0,00		0,00	0,00	0,00	0,00	0,00	0,00	0,00	0,00
Depositi cauzionali	C	20.000,00	20.000,00		0,00	0,00	0,00	0,00	0,00	0,00	20.000,00	
	T	20.000,00	20.000,00		0,00	0,00	0,00	0,00	0,00	0,00	20.000,00	
4 00 00 05	R	0,00	0,00		0,00	0,00	0,00	0,00	0,00	0,00	0,00	0,00
Rimborso spese per servizi per conto di terzi	C	10.000,00	10.000,00		0,00	0,00	0,00	0,00	0,00	0,00	10.000,00	
	T	10.000,00	10.000,00		0,00	0,00	0,00	0,00	0,00	0,00	10.000,00	
4 00 00 06	R	0,00	0,00		0,00	0,00	0,00	0,00	0,00	0,00	0,00	0,00
Rimborso di anticipazione di fondi per il servizio economato	C	6.000,00	6.000,00		6.000,00	6.000,00	0,00	0,00	6.000,00	6.000,00	0,00	
	T	6.000,00	6.000,00		6.000,00	6.000,00	0,00	0,00	6.000,00	6.000,00	0,00	
Totale Titolo 4	R	0,00	0,00		0,00	0,00	0,00	0,00	0,00	0,00	0,00	0,00
Spese per servizi per conto di terzi	C	233.000,00	233.000,00		155.424,68	155.424,68	0,00	0,00	155.424,68	155.424,68	77.575,32	
	T	233.000,00	233.000,00		155.424,68	155.424,68	0,00	0,00	155.424,68	155.424,68	77.575,32	

(*) Motivi del verificarsi dei minori residui passivi: Insussistenti (INS); Prescritti (PRE)

(**) Indicare la parte degli impegni che si riferisce a mere regolazioni contabili di spese correlate alle entrate (COR)

ENTE D'AMBITO "CALORE IRPINO"

CONTO DEL BILANCIO ESERCIZIO 2013 - Parte II - Spesa

Descrizione <i>(con i dati della classificazione: Codice e Numero - Capitolo)</i>	Residui conservati e Stanziamenti definitivi di bilancio			N. di riferimenti allo svolgimento	Conto del Tesoriere		Determinazione dei Residui		Impegni	Minori Residui o Economie (E=A-D)* (L = F - I)	
	R	C	T		Pagamenti		Res. da riportare				Residui (D = B + C) Competenza (I = G + H) Impegni al 31/12 (P = D + I)
					Residui (A)		Residui (B)		Residui (C)		
	Competenza (F)		Totale (M)		Competenza (G)		Competenza (H)				
				Totale (N)		Residui al 31/12 (O = C + H)					
Riepilogo dei Titoli											
Titolo 1	R	496.367,85			165.284,65	308.642,13			473.926,78	22.441,07	
Spese correnti	C	903.456,91			591.921,21	217.418,37			809.339,58	94.117,33	
	T	1.399.824,76			757.205,86	526.060,50			1.283.266,36		
Titolo 2	R	3.390.726,73			2.359,74	3.388.366,99			3.390.726,73	0,00	
Spese in conto capitale	C	0,00			0,00	0,00			0,00	0,00	
	T	3.390.726,73			2.359,74	3.388.366,99			3.390.726,73	0,00	
Titolo 3	R	0,00			0,00	0,00			0,00	0,00	
Spese per rimborso di prestiti	C	0,00			0,00	0,00			0,00	0,00	
	T	0,00			0,00	0,00			0,00	0,00	
Titolo 4	R	0,00			0,00	0,00			0,00	0,00	
Spese per servizi per conto di terzi	C	233.000,00			155.424,68	0,00			155.424,68	77.575,32	
	T	233.000,00			155.424,68	0,00			155.424,68		
Totale Spesa	R	3.887.094,58			167.644,39	3.697.009,12			3.884.653,51	22.441,07	
	C	1.136.456,91			747.345,89	217.418,37			964.764,26	171.692,65	
	T	5.023.551,49			914.990,28	3.914.427,49			4.829.417,77		
Disavanzo di Amministrazione		0,00			0,00	0,00			0,00	0,00	
TOTALE GENERALE DELLA SPESA	R	3.887.094,58			167.644,39	3.697.009,12			3.864.653,51	22.441,07	
	C	1.136.456,91			747.345,89	217.418,37			964.764,26	171.692,65	
	T	5.023.551,49			914.990,28	3.914.427,49			4.829.417,77		

Il Segretario
Dott. Carlo Tedeschi

Il Commissario Straordinario
Prof. Giovanni COLUCCI

Il Responsabile del Servizio Finanziario
Dott. Giuseppe GIANNETTI



(*) Motivi del verificarsi dei minori residui passivi: Insussistenti (INS); Prescritti (PRE)
(**) Indicare la parte degli impegni che si riferisce a mere regolazioni contabili di spese correlate alle entrate (COR)

ENTE D'AMBITO "CALORE IRPINO"

QUADRO RIASSUNTIVO DELLA GESTIONE DI COMPETENZA

RISCOSSIONI.....	(+)	526.024,58
PAGAMENTI.....	(-)	747.345,89
DIFFERENZA.....		-221.321,31
RESIDUI ATTIVI.....	(+)	507.370,51
RESIDUI PASSIVI.....	(-)	217.418,37
DIFFERENZA.....		289.952,14
AVANZO (+) O DISAVANZO (-)		68.630,83
=====		
	--	
	- FONDI VINCOLATI	0,00
RISULTATO	- FONDI PER FINANZIAMENTO SPESE	
DI	IN CONTO CAPITALE	0,00
GESTIONE	- FONDI DI AMMORTAMENTO	0,00
	- FONDI NON VINCOLATI	68.630,83
	--	
=====		


ENTE D'AMBITO "CALORE IRPINO"

QUADRO RIASSUNTIVO DELLA GESTIONE FINANZIARIA


	GESTIONE		
	RESIDUI	COMPETENZA	TOTALE
Fondo di cassa al 1 Gennaio.....			1.165.099,04
RISCOSSIONI.....	438.025,26	526.024,58	964.049,84
PAGAMENTI.....	167.644,39	747.345,89	914.990,28
FONDO DI CASSA AL 31 DICEMBRE.....			1.214.158,60
PAGAMENTI per azioni esecutive non regolarizzate al 31 dicembre.....			0,00
DIFFERENZA.....			1.214.158,60
RESIDUI ATTIVI.....	3.647.961,48	507.370,51	4.155.331,99
RESIDUI PASSIVI.....	3.697.009,12	217.418,37	3.914.427,49
DIFFERENZA.....			240.904,50
		AVANZO (+) o DISAVANZO (-).....	1.455.063,10
	--		
	- Fondi vincolati		0,00
Risultato di amministrazione	- Fondi per finanziamento spese in conto capitale		0,00
	- Fondi di ammortamento		0,00
	- Fondi non vincolati		1.455.063,10
	--		

ENTE D'AMBITO "CALORE IRPINO", li 31.12.2013


Il Segretario
Dott. Carlo Tedeschi



Il Responsabile del Servizio Finanziario
Dott. Giuseppe GIANNETTI



Il Commissario Straordinario
Prof. Giovanni COLUCCI



Timbro





Conto del Patrimonio
Anno 2013



ENTE D'AMBITO "CALORE IRPINO"

Esercizio 2013

CONTO DEL PATRIMONIO ATTIVO

Pag. 2

	Imparti Parziali	Consistenza Iniziale	Variazioni da C/Finanziario		Variazioni da Altre Cause		Consistenza Finale
			in +	in -	in +	in -	
b) Imprese collegate		0,00	0,00	0,00	0,00	0,00	0,00
c) Altre imprese		0,00	0,00	0,00	0,00	0,00	0,00
2) Crediti verso:							
a) Imprese controllate		0,00	0,00	0,00	0,00	0,00	0,00
b) Imprese collegate		0,00	0,00	0,00	0,00	0,00	0,00
c) Altre imprese		0,00	0,00	0,00	0,00	0,00	0,00
3) Titoli		0,00	0,00	0,00	0,00	0,00	0,00
4) Crediti di dubbia esigibilita' (detratto il fondo svalutazione crediti)		0,00	0,00	0,00	0,00	0,00	0,00
5) Crediti per depositi cauzionali		0,00	0,00	0,00	0,00	0,00	0,00
Totale		0,00	0,00	0,00	0,00	0,00	0,00
TOTALE IMMOBILIZZAZIONI		4.098.686,82	9.844,79	9.836,46	0,00	2.811,90	4.095.863,25
B) ATTIVO CIRCOLANTE							
i) Rimanenze		0,00	0,00	0,00	0,00	0,00	0,00
Totale		0,00	0,00	0,00	0,00	0,00	0,00
ii) CREDITI							
1) Verso contribuenti		0,00	0,00	0,00	0,00	0,00	0,00
2) Verso enti del sett. pubblico allargato							
a1) Stato - correnti		0,00	0,00	0,00	0,00	0,00	0,00
a2) Stato - capitale		0,00	0,00	0,00	0,00	0,00	0,00
b1) Regione - correnti		0,00	0,00	0,00	0,00	0,00	0,00
b2) Regione - capitale		0,00	0,00	0,00	0,00	0,00	0,00
c1) Altri - correnti		3.069.438,74	0,00	0,00	0,00	0,00	3.069.438,74
c2) Altri - capitale		943.679,66	775.456,91	709.263,42	0,00	0,00	1.009.873,15
3) Verso debitori diversi		0,00	0,00	0,00	0,00	0,00	0,00
a) Verso utenti di servizi pubblici		0,00	0,00	0,00	0,00	0,00	0,00
b) Verso utenti di beni patrimoniali		0,00	0,00	0,00	0,00	0,00	0,00
c1) Verso altri - correnti		75.167,37	102.513,50	101.660,77	0,00	0,00	76.020,10
c2) Verso altri - capitale		0,00	0,00	0,00	0,00	0,00	0,00
d) Da alienazioni patrimoniali		0,00	0,00	0,00	0,00	0,00	0,00
e) Per somme corrisposte c/terzi		0,00	155.424,68	155.424,68	0,00	0,00	0,00

ENTE D'AMBITO "CALORE IRPINO"

Esercizio 2013

CONTO DEL PATRIMONIO ATTIVO

Pag. 3

Importi Parziali	Consistenza Iniziale	Variazioni da C/Finanziario		Variazioni da Altre Cause		Consistenza Finale
		in +	in -	in +	in -	
4) Crediti per I.V.A.	0,00	0,00	0,00	0,00	0,00	0,00
5) Per depositi	0,00	0,00	0,00	0,00	0,00	0,00
a) Banche	0,00	0,00	0,00	0,00	0,00	0,00
b) Cassa Depositi e Prestiti	0,00	0,00	0,00	0,00	0,00	0,00
Totale	4.088.285,77	1.033.395,09	966.348,87	0,00	0,00	4.155.331,99
III) ATTIVITA' FINANZIARIE CHE NON COSTITUISCONO IMMOBILIZZI						
1) Titoli	0,00	0,00	0,00	0,00	0,00	0,00
Totale	0,00	0,00	0,00	0,00	0,00	0,00
IV) DISPONIBILITA' LIQUIDE						
1) Fondo di cassa	1.165.099,04	964.049,84	914.990,28	0,00	0,00	1.214.158,60
2) Depositi bancari	0,00	0,00	0,00	0,00	0,00	0,00
Totale	1.165.099,04	964.049,84	914.990,28	0,00	0,00	1.214.158,60
TOTALE ATTIVO CIRCOLANTE	5.253.384,81	1.997.444,93	1.881.339,15	0,00	0,00	5.369.490,59
C) RATEI E RISCONTI						
I) Ratei attivi	0,00	0,00	0,00	0,00	0,00	0,00
II) Risconti attivi	0,00	0,00	0,00	0,00	0,00	0,00
TOTALE RATEI E RISCONTI	0,00	0,00	0,00	0,00	0,00	0,00
TOTALE DELL'ATTIVO (A+B+C)	9.352.071,63	2.007.289,72	1.891.175,61	0,00	2.811,90	9.465.373,84
D) CONTI D'ORDINE						
OPERE DA REALIZZARE	3.390.726,73	0,00	2.359,74	0,00	0,00	3.388.366,99
BENI CONFERITI IN AZIENDE SPECIALI	0,00	0,00	0,00	0,00	0,00	0,00
BENI DI TERZI	0,00	0,00	0,00	0,00	0,00	0,00
TOTALE CONTI D'ORDINE	3.390.726,73	0,00	2.359,74	0,00	0,00	3.388.366,99

ENTE D'AMBITO "CALORE IRPINO"

Esercizio 2013

CONTO DEL PATRIMONIO PASSIVO

Pag. 5

	Importi Parziali	Consistenza Iniziale	Variazioni da C/Finanziario		Variazioni da Altre Cause		Consistenza Finale
			in +	in -	in +	in -	
E) IMPEGNI OPERE DA REALIZZARE		3.390.726,73	0,00	2.359,74	0,00	0,00	3.388.366,99
F) CONFERIMENTI IN AZIENDE SPECIALI		0,00	0,00	0,00	0,00	0,00	0,00
G) BENI DI TERZI		0,00	0,00	0,00	0,00	0,00	0,00
TOTALE CONTI D'ORDINE		3.390.726,73	0,00	2.359,74	0,00	0,00	3.388.366,99

AVELLINO li, 31.12.2013

Il Segretario
Dott. Carlo Tedeschi

Il Responsabile del Servizio Finanziario
Dott. Giuseppe GIANNETTI

Il Commissario Straordinario
Prof. Giovanni COLUCCI

Timbro
dell'ente



Giuseppe Giannetti



Conto Economico
Anno 2013



ENTE D'AMBITO "CALORE IRPINO"

Esercizio 2013

CONTO ECONOMICO

Pag. 1

	<i>Importi parziali</i>	<i>Importi totali</i>	<i>Importi complessivi</i>
A) PROVENTI DELLA GESTIONE			
01) Proventi tributari	0,00		
02) Proventi da trasferimenti	775.456,91		
03) Proventi da servizi pubblici	0,00		
04) Proventi da gestione patrimoniale	0,00		
05) Proventi diversi	97.513,50		
06) Proventi da concessioni di edificare	0,00		
07) Incrementi di immobilizzazioni per lavori interni	0,00		
08) Variazioni nelle rimanenze di prodotti in corso di lavorazione, etc. (+/-)	0,00		
Totale Proventi della gestione (A)		872.970,41	
B) COSTI DELLA GESTIONE			
09) Personale	448.595,85		
10) Acquisto di materie prime e/o beni di consumo	24.877,42		
11) Variazioni nelle rimanenze di materie prime e/o beni di consumo (+/-)	0,00		
12) Prestazioni di servizi	276.271,89		
13) Godimento beni di terzi	15.000,00		
14) Trasferimenti	9.316,00		
15) Imposte e tasse	34.278,42		
16) Quote d'ammortamento di esercizio	2.811,90		
Totale costi di gestione (B)		811.151,48	
RISULTATO DELLA GESTIONE (A-B)		61.818,93	
C) PROVENTI ED ONERI DA AZIENDE SPECIALI E PARTECIPATE			
17) Utili	0,00		
18) Interessi su capitale di dotazione	0,00		
19) Trasferimenti ad aziende speciali e partecipate	0,00		
Totale (C) (17+18-19)		0,00	
RISULTATO DELLA GESTIONE OPERATIVA (A-B+/-C)			61.818,93
D) PROVENTI ED ONERI FINANZIARI			
20) Interessi attivi	5.000,00		
21) Interessi passivi:	0,00		
P1) - su mutui e prestiti	0,00		
P2) - su obbligazioni	0,00		
P3) - su anticipazioni	0,00		
P4) - per altre cause	0,00		
Totale (D) (20-21)		5.000,00	
E) PROVENTI ED ONERI STRAORDINARI			
Proventi			
22) Insussistenze del passivo	22.441,07		
23) Sopravvenienze attive	0,00		
24) Plusvalenze patrimoniali	0,00		
Totale Proventi (e.1) (22+23+24)		22.441,07	
Oneri			
25) Insussistenze dell'attivo	2.299,03		

ENTE D'AMBITO "CALORE IRPINO"

Esercizio 2013

CONTO ECONOMICO

Pag. 2

- 26) Minusvalenze patrimoniali
- 27) Accantonamento per svalutazione crediti
- 28) Oneri straordinari
- Totale oneri (e.2) (25+26+27+28)
- Totale (E) (e.1 - e.2)

RISULTATO ECONOMICO DELL'ESERCIZIO
(A-B+/-C+/-D+/-E)

Importi parziali	Importi totali	Importi complessivi
0,00		
0,00		
1.000,00		
	3.299,03	
	19.142,04	
		85.960,97

AVELLINO li, 31.12.2013


Il Segretario
Dott. Carlo Tedeschi



Il Responsabile del Servizio Finanziario
Dott. Giuseppe GIANNETTI



Il Commissario Straordinario
Prof. Giovanni COLUCCI



Timbro
dell'ente





Prospetto di Conciliazione
Anno 2013



ENTE D'AMBITO "CALORE IRPINO"
PROSPETTO DI CONCILIAZIONE (ENTRATE)

Data: 31.12.2013

Pag.: 1

	ACCERTAMENTI FINANZIARI DI COMPETENZA		RISCONTI PASSIVI		RATEI ATTIVI		ALTRE RETT. DEL RISULTATO FINANZIARIO	AL CONTO ECONOMICO		AL CONTO DEL PATRIMONIO			
	(1E)	(2E)	INIZIALI (+)	FINALI (-)	INIZIALI (-)	FINALI (+)		RIF. C. E.	1E+2E-3E-4E+5E-6E	T	RIF. C. P.	AL CONTO DEL PATRIMONIO	
												ATTIVO	PASSIVO
Titolo 1 ENTRATE TRIBUTARIE													
01) Imposte (tit. I - cat. 1)	0.00	0.00	0.00	0.00	0.00	0.00	0.00	A1	0.00	CI	0.00	DII	0.00
02) Tasse (tit. I - cat. 2)	0.00	0.00	0.00	0.00	0.00	0.00	0.00	A1	0.00	CI	0.00	DII	0.00
03) Tributi Speciali (tit. I - cat. 3)	0.00	0.00	0.00	0.00	0.00	0.00	0.00	A1	0.00	CI	0.00	DII	0.00
Totale entrate tributarie	0.00	0.00	0.00	0.00	0.00	0.00	0.00		0.00	CI	0.00	DII	0.00
Titolo 2 ENTRATE DERIVANTI DA CONTRIBUTI E TRASFERIMENTI CORRENTI													
01) da Stato (tit. II - cat. 1)	0.00	0.00	0.00	0.00	0.00	0.00	0.00	A2	0.00	CI	0.00	DII	0.00
02) da regione (tit. II - cat. 2)	0.00	0.00	0.00	0.00	0.00	0.00	0.00	A2	0.00	CI	0.00	DII	0.00
03) da regione per funzioni delegate (tit. II - cat. 3)	0.00	0.00	0.00	0.00	0.00	0.00	0.00	A2	0.00	CI	0.00	DII	0.00
04) da org. comunitari e internazionali (tit. II - cat. 4)	0.00	0.00	0.00	0.00	0.00	0.00	0.00	A2	0.00	CI	0.00	DII	0.00
05) da altri enti del settore pubblico (tit. II - cat. 5)	775.456.91	0.00	0.00	0.00	0.00	0.00	0.00	A2	775.456.91	CI	0.00	DII	0.00
Totale entrate da trasferimenti	775.456.91	0.00	0.00	0.00	0.00	0.00	0.00		0.00	CI	0.00	DII	0.00
Titolo 3 ENTRATE EXTRATRIBUTARIE													
01) Proventi servizi pubblici (tit. III - cat. 1)	0.00	0.00	0.00	0.00	0.00	0.00	0.00	A3	0.00	CI	0.00	DII	0.00
02) Proventi gestione patrimoniale (tit. III - cat. 2)	0.00	0.00	0.00	0.00	0.00	0.00	0.00	A4	0.00	CI	0.00	DII	0.00
03) Proventi finanziari (tit. III - cat. 3)	5.000.00	0.00	0.00	0.00	0.00	0.00	0.00		0.00	CI	0.00	DII	0.00
Interessi su depositi, crediti ec	0.00	0.00	0.00	0.00	0.00	0.00	0.00	D20	5.000.00	CI	0.00	DII	0.00

ENTE D'AMBITO "CALORE IRPINO"
PROSPETTO DI CONCILIAZIONE (ENTRATE)

ACCERTAMENTI FINANZIARI DI COMPETENZA	RISCONTI PASSIVI		RATEI ATTIVI		ALTRE RETT. DEL RISULTATO FINANZIARIO	AL CONTO ECONOMICO		AL CONTO DEL PATRIMONIO			
	INIZIALI (+)	FINALI (-)	INIZIALI (-)	FINALI (+)		RIF. C.E.	ALTR. ECON.	RIF. C.P.	ATTIVO	RIF. C.P.	PASSIVO
(1E)	(2E)	(3E)	(4E)	(5E)	(6E)	(7E)					
c. Interessi su capitale conferito a d aziende speciali e partecipate	0.00	0.00	0.00	0.00	0.00		C18	0.00	0.00	0.00	0.00
)4) Proventi per utili da aziende speciali e partecipate, dividendi di societa' (tit. III - cat. 4)	0.00	0.00	0.00	0.00	0.00		C17	0.00	0.00	0.00	0.00
)5) Proventi diversi (tit. III - cat. 5)	97.513.50	0.00	0.00	0.00	0.00		A5	97.513.50	0.00	0.00	0.00
Totale entrate extratributarie	102.513.50	0.00	0.00	0.00	0.00			0.00	0.00	0.00	0.00
Titolo 4 ENTRATE DERIVANTI DA ALIENAZIONI. DA TRASFERIMENTI DI CAPITALE											
)1) Alienazione di beni patrimoniali (tit. IV - cat. 1)	0.00	---	---	---	0.00		E24	0.00	0.00	0.00	0.00
)2) Trasferimenti di capitale dallo Stato (tit. IV - cat. 2)	0.00	---	---	---	0.00			0.00	0.00	0.00	0.00
)3) Trasferimenti di capitale da regione (tit. IV - cat. 3)	0.00	---	---	---	0.00			0.00	0.00	0.00	0.00
)4) Trasferimenti di capitale da altri enti del settore pubblico (tit. IV - cat. 4)	0.00	---	---	---	0.00			0.00	0.00	0.00	0.00
)5) Trasferimenti di capitale da altri soggetti (tit. IV - cat. 5)	0.00	---	---	---	0.00		A6	0.00	0.00	0.00	0.00
Totale trasferimenti di capitale	0.00	---	---	---	0.00			0.00	0.00	0.00	0.00
)6) Riscossione di crediti (tit. IV - cat. 6)	0.00	---	---	---	0.00			0.00	0.00	0.00	0.00
Totale entrate da alienazioni di beni patrimoniali, trasf. di capi ali ecc.	0.00	---	---	---	0.00			0.00	0.00	0.00	0.00
Titolo 5 ENTRATE DERIVANTI DA ACCENSIONI DI PRESTITI											

ENIE D'AMBITO "CALORE IRPINO"
PROSPETTO DI CONCILIAZIONE (ENTRATE)

	ACCERTAMENTI FINANZIARI DI COMPETENZA		RISCONTI PASSIVI		RATEI ATTIVI		ALTRE RETT. DEL RISULTATO FINANZIARIO	AL CONTO ECONOMICO		N O T	AL CONTO DEL PATRIMONIO				
	(1E)	(2E)	INIZIALI (+)	FINALI (-)	INIZIALI (-)	FINALI (+)		(6E)	RIF. C.E.		1E+2E-3E-4E+5E-6E	RIF. C.P.	ATTIVO	RIF. C.P.	PASSIVO
1) Anticipazioni di cassa (tit. 5 - cat. 1)	0,00	---	---	---	---	---	0,00		0,00		0,00	CIV	0,00		
2) Finanziamenti a breve termine (tit. 5 - cat. 2)	0,00	---	---	---	---	---	0,00		0,00		0,00	CI1	0,00		
3) Assunzione di mutui e prestiti (tit. 5 - cat. 3)	0,00	---	---	---	---	---	0,00		0,00		0,00	CI2	0,00		
4) Emissione prestiti obbligazionari (tit. 5 - cat. 4)	0,00	---	---	---	---	---	0,00		0,00		0,00	CI3	0,00		
Totale entrate accensione prestiti	0,00	---	---	---	---	---	0,00		0,00		0,00		0,00		
Totale 6 SERVIZI PER CONTO TERZI	155.424,68	---	---	---	---	---	---		0,00	BII3e	0,00		0,00		
TOTALE GENERALE DELL'ENTRATA	1.033.395,09	---	---	---	---	---	---		0,00		0,00		0,00		
- Insussistenze del passivo	---	---	---	---	---	---	---	E22	22.441,07		0,00		0,00		
- Sopravvenienze attive	---	---	---	---	---	---	---	E23	0,00		0,00		0,00		
- Incrementi di immobilizzazioni per lavori interni (costi capitalizzati)	---	---	---	---	---	---	---	A7	0,00		0,00	A11	0,00		
- Variazioni nelle rimanenze di prodotti in corso di lavorazione	---	---	---	---	---	---	---	A8	0,00		0,00	BI	0,00		

ENTE D'AMBITO "CALORE IRPINO"
PROSPETTO DI CONCILIAZIONE (SPESE)

IMPEGNI FINANZIARI DI COMPETENZA	RISCONTI ATTIVI		RATEI PASSIVI		ALTRE RETT. DEL RIS. FIN.	AL CONTO ECONOMICO	AL CONTO DEL PATRIMONIO				
	INIZIALI (+)		INIZIALI (-)				RIF. C.E.	RIF. C.P.	RIF. C.P.	ATTIVO	PASSIVO
	(2S)	(3S)	(4S)	(5S)							
(1S)											
titolo 1 SPESE CORRENTI											
1) personale	448.595,85	0,00	0,00	0,00	0,00	B9	448.595,85	CII	0,00	DI	0,00
2) acquisti di beni di consumo e/o di materie prime	24.877,42	0,00	0,00	0,00	0,00	B10	24.877,42	CII	0,00	DI	0,00
3) prestazioni di servizi	276.271,89	0,00	0,00	0,00	0,00	B12	276.271,89	CII	0,00	DI	0,00
4) utilizzo di beni di terzi	15.000,00	0,00	0,00	0,00	0,00	B13	15.000,00	CII	0,00	DI	0,00
5) trasferimenti di cui :	9.316,00	0,00	0,00	0,00	0,00		0,00	CII	0,00	DI	0,00
- Stato	0,00	0,00	0,00	0,00	0,00	B14	0,00	CII	0,00	DI	0,00
- regione	0,00	0,00	0,00	0,00	0,00	B14	0,00	CII	0,00	DI	0,00
- province e città metropolitane	0,00	0,00	0,00	0,00	0,00	B14	0,00	CII	0,00	DI	0,00
- comuni ed unioni di comuni	3.766,00	0,00	0,00	0,00	0,00	B14	3.766,00	CII	0,00	DI	0,00
- comunità montane	0,00	0,00	0,00	0,00	0,00	B14	0,00	CII	0,00	DI	0,00
- aziende speciali e partecipate	0,00	0,00	0,00	0,00	0,00	C19	0,00	CII	0,00	DI	0,00
- altri	5.550,00	0,00	0,00	0,00	0,00	B14	5.550,00	CII	0,00	DI	0,00
6) interessi passivi ed oneri finanziari diversi	0,00	0,00	0,00	0,00	0,00	D21	0,00	CII	0,00	DI	0,00
7) imposte e tasse	34.278,42	0,00	0,00	0,00	0,00	B15	34.278,42	CII	0,00	DI	0,00
8) oneri straordinari della gestione corrente	1.000,00	0,00	0,00	0,00	0,00	E28	1.000,00	CII	0,00	DI	0,00
Totale spese correnti	809.339,58	0,00	0,00	0,00	0,00		0,00	CII	0,00	DI	0,00
titolo 2 SPESE IN CONTO CAPITALE											
1) acquisizione di beni immobili di cui :	0,00	---	---	---	0,00		0,00		0,00		0,00
a) pagamenti eseguiti	2.351,41	---	---	---	0,00		0,00	A	0,00		2.351,41
b) somme rimaste da pagare	0,00	---	---	---	0,00		0,00	D	0,00	E	0,00
2) espropri e servitù onerose di cui :	0,00	---	---	---	0,00		0,00		0,00		0,00
a) pagamenti eseguiti	0,00	---	---	---	0,00		0,00	A	0,00		0,00
b) somme rimaste da pagare	0,00	---	---	---	0,00		0,00	D	0,00	E	0,00
3) acquisto di beni specifici per re	0,00	---	---	---	0,00		0,00		0,00		0,00

ENTE D'AMBITO "CALORE IRPINO"
PROSPETTO DI CONCILIAZIONE (SPESE)

Data: 31.12.2013

Pag.: 3

IMPEGNI FINANZIARI DI COMPETENZA	RISCONTI ATTIVI		RATEI PASSIVI		ALTRE RETT. DEL RIS.FIN.	AL CONTO ECONOMICO		AL CONTO DEL PATRIMONIO															
	INIZIALI (+)	FINALI (-)	INIZIALI (-)	FINALI (+)		RIF.C.E. 1S+2S-3S-4S+5S-6S	T	RIF.C.P.	ATTIVO	RIF.C.P.	PASSIVO												
												(2S)	(3S)	(4S)	(5S)	(6S)	(7S)						
(1S)																							
Titolo 3 SPESE PER RIMBORSO DI PRESTITI																							
TI																							
01) rimborso di anticipazioni di cassa	0.00	---	---	---	0.00					0.00			0.00								0.00		
a																							
02) rimborso di finanziamenti a breve termine	0.00	---	---	---	0.00					0.00			0.00									0.00	
03) rimborso di quote capitale di mutui e prestiti	0.00	---	---	---	0.00					0.00			0.00									0.00	
04) rimborso di prestiti obbligazionari	0.00	---	---	---	0.00					0.00			0.00									0.00	
05) rimborso di quote capitale di debiti pluriennali	0.00	---	---	---	0.00					0.00			0.00									0.00	
Totale rimborso di prestiti	0.00	---	---	---	0.00					0.00			0.00									0.00	
Titolo 4 SERVIZI PER C/TERZI	155.424,68	---	---	---	---					---			---								---		0.00

ENTE D'AMBITO "CALORE IRPINO"
PROSPETTO DI CONCILIAZIONE (SPESE)

Data: 31.12.2013


Pag.: 4

IMPEGNI FINANZIARI DI COMPETENZA	RISCONTI ATTIVI		RATEI PASSIVI		ALTRE RETT. DEL RIS. FIN.	AL CONTO ECONOMICO	AL CONTO DEL PATRIMONIO			
	INIZIALI (+)	FINALI (-)	INIZIALI (-)	FINALI (+)			RIF. C.E.	RIF. C.P.	ATTIVO	RIF. C.P.
(1S)	(2S)	(3S)	(4S)	(5S)	(6S)	(7S)				
TOTALE GENERALE DELLA SPESA	964.764,26	---	---	---	---	0,00		0,00		0,00
- Variazioni nelle rimanenze di materie prime e/o beni di consumo	---	---	---	---	---	0,00	B11	0,00	BI	0,00
- Quote di ammortamento dell'esercizio	---	---	---	---	---	2.811,90	B16	-2.811,90	A	0,00
o	---	---	---	---	---					
- Accantonamento per svalutazione crediti	---	---	---	---	---	0,00	E27	0,00	AIII4	0,00
- Insussistenze dell'attivo	---	---	---	---	---	2.299,03	E25	0,00		0,00

AVELLINO, li 31.12.2013

Il Segretario

Dott. Carlo Tedeschi




Timbro

del

Il Responsabile del Servizio Finanziario

Dott. Giuseppe Giannetti





Conto del Tesoriere
Anno 2013





Banca della Campania spa

GRUPPO BANCARIO spa - Banca popolare dell'Emilia Romagna

Sede Legale: Napoli - Via Filangieri, 38
Direzione Generale: Collina Liguorini 83100 Avellino Tel. 0825/661
Site Internet: www.bancacampania.it Cod. ABI 05392-6
P.Iva - cod. Fisc. 04504971211 - Cap. Soc. 83.223.210,00
Sezione Relazioni Enti - E-mail relazioni.entiv@bancacampania.it

A.A.T.O. Calore Irpino
Prot.0000664 - 04.02.2014
CAT. IV CLASSE 12 ARRIVO

Alla Cortese Attenzione del
Responsabile del Servizio Finanziario



Avellino li 30 gennaio 2014

Oggetto: Conto del tesoriere - Esercizio finanziario anno 2013

Trasmettiamo copia del Conto del Tesoriere relativo all'esercizio 2013.

Vi invitiamo ad effettuare gli opportuni controlli, pregandoVi di rimmetterci la stessa firmata per benessere ed accettazione.

In caso contrario, vogliate comunicarci - con cortese sollecitudine - le eventuali discordanze da verificare.

A seguito di Vostra conferma, provvederemo a riconsegnare il consuntivo completo di tutti i documenti contabili.

Cordiali saluti.

Relazioni Enti
Il Responsabile

Per ricezione

Data:

04/02/2014

ricevuto a seguito di confermi il 04/02/2014

Timbro dell'Ente
e firma

ATO
CALORE IRPINO
AUTORITA' DI AMBITO TERRITORIALE
ECONOMICO-FINANZIARIO
CAMPANIA

R I S O R S A

CODICE E NUMERO	D E S C R I Z I O N E	I	RS	CP	T	RESIDUI	RESIDUI	COMPETENZA	TOTALE	RISCOSSIONI
	TITOLO II	I								
	ENTRATE DERIVANTI DA CONTRIBUTI E TRASFERIMENTI	I								
	CORRENTI DELLO STATO, DELLA REGIONE E DI ALTRI ENTI	I								
	PUBBLICI ANCHE IN RAPPORTO ALL'ESERCIZIO DI FUNZIONI	I								
	DELEGATE DALLA REGIONE.	I								
	CATEGORIA V	I								
	CONTRIBUTI E TRASFERIMENTI CORRENTI DA ALTRI ENTI DEL	I								
	SETTORE PUBBLICO.	I								
	CONTRIBUTI E TRASFERIMENTI CORRENTI DA ALTRI	I	RS	CP	T					
12050141		I	943.679,661	775.456,911					434.637,93	
		I							274.625,49	
		I							709.263,42	
	TOTALE CATEGORIA V	I	943.679,661	775.456,911					434.637,93	
		I							274.625,49	
		I							709.263,42	

R I S O R S A		
CODICE E NUMERO	D E S C R I Z I O N E	RISCOSSIONI
	TITOLO III	
	ENTRATE EXTRATRIBUTARIE.	
	CATEGORIA III	
	INTERESSI SU ANTICIPAZIONI E CREDITI.	
3030282	INTERESSI SU ANT.NI E CREDITI DA ENTI SETTOREPUBBLICO	3.387,33 66,66 3.453,99
	TOTALE CATEGORIA III	3.387,33 66,66 3.453,99

CODICE E NUMERO	DESCRIZIONE	RESIDUI E STANZIAMENTI DEFINITIVI DI BILANCIO	RESIDUI ALLO SVOL.	RISCOSSIONI
	CATEGORIA V			
	PROVENTI DIVERSI.			
3050283	DIRITTI RILASCIO AUTORIZZAZIONI ALLO SCARICO	50.561,01 130.803,92 181.364,93		95.907,75 95.907,75
3050312	RIMBORSO QUOTA SPESE PER SERVIZI ASSOCIATI	19.920,00 19.920,00		
	TOTALE CATEGORIA V	70.481,01 130.803,92 201.284,93		95.907,75 95.907,75

R I S O R S A		IR	RESIDUI E STANZIAMENTI DEFINITIVI DI BILANCIO	CONSERVATIVI	RISCOSSIONI
CODICE E NUMERO	D E S C R I Z I O N E	RS	RESIDUI	SVOL.	RESIDUI
		CP	COMPETENZA	COMPETENZA	COMPETENZA
		T	TOTALE	TOTALE	TOTALE
	RIASSUNTO DEL TITOLO III				
	ENTRATE EXTRATRIBUTARIE.				
	CATEGORIA III - INTERESSI SU ANTICIPAZIONI E CREDITI.	RS	4.686,36		3.387,33
		CP	5.000,00		66,66
		T	9.686,36		3.453,99
	CATEGORIA V - PROVENTI DIVERSI.	RS	70.481,01		95.907,75
		CP	130.803,92		95.907,75
		T	201.284,93		
	TOTALE TITOLO III	RS	75.167,37		3.387,33
		CP	135.803,92		95.974,41
		T	210.971,29		99.361,74

R I S O R S A		I R E S I D U I C O N S E R V A T I I		I R E S I D U I C O N S E R V A T I I	
		I E S T A N Z I A M E N T I		I N .	
		D E B I T O		D I	
		I R S I		R I F.	
		I C P I		I A L L O	
		I T		S V O L .	
C O D I C E E N U M E R O	D E S C R I Z I O N E	C O M P E T E N Z A	T O T A L E	C O M P E T E N Z A	T O T A L E
	TITOLO IV				
	ENTRATE DERIVANTI DA ALIENAZIONI, DA TRASFERIMENTI DI CAPITALE E DA RISCOSSIONI DI CREDITI.				
	CATEGORIA III				
	TRASFERIMENTI DI CAPITALE DALLA REGIONE.				
	TRASFERIMENTI DALLA REGIONE				
I4030450	TOTALE CATEGORIA III	3.069.438,74	101	3.069.438,74	
		3.069.438,74		3.069.438,74	
		3.069.438,74		3.069.438,74	
		0,00		0,00	
		3.069.438,74		3.069.438,74	

R I S O R S A

D E S C R I Z I O N E

RIASSUNTO DEL TITOLO IV

ENTRATE DERIVANTI DA ALIENAZIONI, DA TRASFERIMENTI DI
CAPITALE E DA RISCOSSIONI DI CREDITI.

CATEGORIA III - TRASFERIMENTI DI CAPITALE DALLA
REGIONE.

TOTALE TITOLO IV

CODICE E NUMERO	DESCRIZIONE	RESIDUI E STANZIAMENTI DEFINITIVI DI BILANCIO	RESIDUI IALLO SVOL.	RISCOSSIONI
	ENTRATE DERIVANTI DA ALIENAZIONI, DA TRASFERIMENTI DI CAPITALE E DA RISCOSSIONI DI CREDITI.	3.069.438,74		
	CATEGORIA III - TRASFERIMENTI DI CAPITALE DALLA REGIONE.	3.069.438,74		
	TOTALE TITOLO IV	3.069.438,74		

R I S O R S A		IRESIDUI CONSERVATI E STANZIAMENTI DEFINITIVI DI BILANCIO		RISCOSSIONI	
D E S C R I Z I O N E		RESIDUI COMPETENZA		RESIDUI COMPETENZA	
CODICE E NUMERO		RS	CP	RS	CP
	TITOLO VI				
	ENTRATE DA SERVIZI PER CONTO DI TERZI.				
6010000	RITENUTE PREVIDENZIALI	45.000,00	45.000,00	33.139,94	33.139,94
6020000	DEPOSITI CAUZIONALI	150.000,00	150.000,00	114.555,73	114.555,73
6030000	ALTRE RITENUTE AL PERSONALE PER CONTO DI TERZ	2.000,00	2.000,00	1.729,01	1.729,01
6040000	RIMBORSO SPESE PER SERVIZI PER CONTO DI TERZI	20.000,00	20.000,00		
6050000	RIMBORSO DI ANTICIPAZIONE DI FONDI PER IL SERVIZIO ECONOMATO	10.000,00	10.000,00		
6060000	RIMBORSO DI ANTIC/NE DI FONDI PER IL SERVIZIO ECONOMATO	6.000,00	6.000,00	6.000,00	6.000,00
	TOTALE TITOLO VI	233.000,00	233.000,00	155.424,68	155.424,68

R I S O R S A

D E S C R I Z I O N E

CODICE E NUMERO

RIASSUNTO GENERALE DELLA PARTE PRIMA

E N T R A T A

R I E P I L O G O D E I T I T O L I

TITOLO II - ENTRATE DERIVANTI DA CONTRIBUTI E TRASFERIMENTI CORRENTI DELLO STATO, DELLA REGIONE E DI ALTRI ENTI PUBBLICI ANCHE IN RAPPORTO ALL'ESERCIZIO DI FUNZIONI DELEGATE DALLA REGIONE.

TITOLO III - ENTRATE EXTRATRIBUTARIE.

TITOLO IV - ENTRATE DERIVANTI DA ALIENAZIONI, DA TRASFERIMENTI DI CAPITALE E DA RISCOSSIONI DI CREDITI.

TITOLO VI - ENTRATE DA SERVIZI PER CONTO DI TERZI.

TOTALE GENERALE

FONDO DI CASSA AL I GENNAIO

AVANZO DI AMMINISTRAZIONE

CODICE E NUMERO	D E S C R I Z I O N E	RESIDUI E STANZIAMENTI DEFINITIVI DI BILANCIO	RESIDUI IALLO SVOL.	RISCOSSIONI
	RIASSUNTO GENERALE DELLA PARTE PRIMA			
	E N T R A T A			
	R I E P I L O G O D E I T I T O L I			
	TITOLO II - ENTRATE DERIVANTI DA CONTRIBUTI E TRASFERIMENTI CORRENTI DELLO STATO, DELLA REGIONE E DI ALTRI ENTI PUBBLICI ANCHE IN RAPPORTO ALL'ESERCIZIO DI FUNZIONI DELEGATE DALLA REGIONE.	943.679,66 775.456,91 1.719.136,57		434.637,93 274.625,49 709.263,42
	TITOLO III - ENTRATE EXTRATRIBUTARIE.	75.167,37 135.803,92 210.971,29		3.387,33 95.974,41 99.361,74
	TITOLO IV - ENTRATE DERIVANTI DA ALIENAZIONI, DA TRASFERIMENTI DI CAPITALE E DA RISCOSSIONI DI CREDITI.	3.069.438,74 0,00 3.069.438,74		
	TITOLO VI - ENTRATE DA SERVIZI PER CONTO DI TERZI.	233.000,00 233.000,00		155.424,68 155.424,68
	TOTALE GENERALE	4.088.285,77 1.144.260,83 5.232.546,60		438.025,26 526.024,58 964.049,84
	FONDO DI CASSA AL I GENNAIO			1.165.099,04
	AVANZO DI AMMINISTRAZIONE	20.000,00		

R I S O R S A

D E S C R I Z I O N E

TOTALE GENERALE DELLE ENTRATE

CODICE E NUMERO	D E S C R I Z I O N E	RISORSA	ENTRATA
		RESIDUI E STANZIAMENTI DEFINITIVI DI BILANCIO	RISCOSSIONI
		RESIDUI ALLO SVOL.	
		COMPETENZA	COMPETENZA
		TOTALE	TOTALE
		5.252.546,601	2.129.148,88
		TOTALE GENERALE DELLE ENTRATE	TOTALE GENERALE DELLE ENTRATE

I N T E R V E N T O

D E S C R I Z I O N E

CODICE E NUMERO

TITOLO I

SPESE CORRENTI.

FUNZIONE I

FUNZIONI GENERALI DI AMMINISTRAZIONE, DI GESTIONE E DI CONTROLLO.

SERVIZIO I

ORGANI ISTITUZIONALI, PARTECIPAZIONE E DECENTRAMENTO.

ACQUISTO DI BENI DI CONSUMO E/O DI MATERIE PR

I1010101

31.797,04
91.579,65
123.376,69

ACQUISTO DI BENI DI CONSUMO E/O DI MATERUE PRIME

I1010102

906,15
3.948,49
4.854,64

PRESTAZIONI DIN SERVIZI

I1010103

24.425,51
99.350,11
123.775,62

UTILIZZO DI BENI DI TERZI

I1010104

QUOTA ANNUALE A.N.E.A.

I1010105

200,00
4.316,00
4.516,00

IMPOSTE E TASSE

I1010107

3.221,54
3.221,54

RESIDUI E STANZIAMENTI DEFINITIVI DI BILANCIO	IRRESIDUI E STANZIAMENTI DEFINITIVI DI BILANCIO	RESIDUI IALLO SVOL.	COMPETENZA	TOTALE	COMPETENZA	TOTALE
46.333,261	46.333,261					
135.187,211	135.187,211					
181.520,471	181.520,471					
21.444,401	21.444,401					
6.600,001	6.600,001					
28.044,401	28.044,401					
132.813,081	132.813,081					
151.552,001	151.552,001					
284.365,081	284.365,081					
84.948,851	84.948,851					
15.000,001	15.000,001					
99.948,851	99.948,851					
12.000,001	12.000,001					
14.000,001	14.000,001					
26.000,001	26.000,001					
6.109,581	6.109,581					
4.250,001	4.250,001					
10.359,581	10.359,581					

INTERVENTO		IRESIDUI CONSERVATI		PAGAMENTI	
		STANZIAMENTI	DEFINITIVI DI	N. DI	
		BILANCIO	RIF.	RESIDUI	
		RESIDUI	ALLO SVOL.	COMPETENZA	
DESCRIZIONE		CP	T	TOTALE	
	SERVIZIO II				
	SECRETARIA GENERALE, PERSONALE E ORGANIZZAZIONE.				
	ACQUISTO DI BENI DI CONSUMO E/O DI MATERIE PR				
11010201		RS	4.383,70	30	60.932,80
		CP	67.688,53	29	60.932,80
		T	72.072,23		
		T			
		RS	54.453,40	32	34.703,28
11010203	PRESTAZIONE DI SERVIZI	CP	82.000,00	31	20.525,15
		T	136.453,40		55.228,43
		T			
		RS	1.343,07	34	371,88
11010207	IMPOSTE E TASSE	CP	5.901,12	33	5.306,58
		T	7.244,19		5.678,46
		T			
	TOTALE SERVIZIO II	RS	60.180,17		35.075,16
		CP	155.589,65		86.764,53
		T	215.769,82		121.839,69
		T			

CODICE E NUMERO	D E S C R I Z I O N E	I	RESIDUI	CONSERVATIVI	PAGAMENTI
		RS	CP	T	TOTALE
	INTERVENTO				
	SERVIZIO III				
	GESTIONE ECONOMICA, FINANZIARIA, PROGRAMMAZIONE, PROVVEDITORATO E CONTROLLO DI GESTIONE.				
11010301	PERSONALE	3.921,10	47.115,49	51.036,59	43.102,07
11010302	ACQUISTO DI BENI DI CONSUMO E/O DI MATERIE PRIME	3.745,00	5.500,00	9.245,00	284,00
11010303	PRESTAZIONE DI SERVIZI	7.975,00	24.167,36	32.142,36	189,35
11010307	IMPOSTE E TASSE	466,24	4.018,62	4.484,86	473,35
11010308	SPESE PER BOLLI BONIFICO ECC.SU TRASFERIMENT	4.000,00	1.000,00	5.000,00	4.481,55
	TOTALE SERVIZIO III	20.107,34	81.801,47	101.908,81	14.431,36
					18.912,91
					3.743,51
					3.743,51
					455,16
					455,16
					4.765,55
					61.921,45
					66.687,00

CODICE E NUMERO	DESCRIZIONE	RESIDUI E STANZIAMENTI DEFINITIVI DI BILANCIO	RESIDUI IALLO SVOL.	PAGAMENTI
	I N T E R V E N T O			
	D E S C R I Z I O N E			
	SERVIZIO VIII			
	ALTRI SERVIZI GENERALI.			
I1010811	FONDO DI RISERVA	4.000,00	52	
	TOTALE SERVIZIO VIII	4.000,00		

I N T E R V E N T O		RESIDUI E STANZIAMENTI DEFINITIVI DI BILANCIO	CONSERVATIVI E STANZIAMENTI DEFINITIVI DI BILANCIO	PAGAMENTI
CODICE E NUMERO	D E S C R I Z I O N E	RS CP T	RS CP T	RS CP T
	RIASSUNTO DELLA FUNZIONE I			
	FUNZIONI GENERALI DI AMMINISTRAZIONE, DI GESTIONE E DI CONTROLLO.			
	SERVIZIO I - ORGANI ISTITUZIONALI, PARTECIPAZIONE E DECENTRAMENTO.	303.649,17 326.589,21 630.238,38		57.328,70 202.415,79 259.744,49
	SERVIZIO II - SEGRETERIA GENERALE, PERSONALE E ORGANIZZAZIONE.	60.180,17 155.589,65 215.769,82		35.075,16 86.764,53 121.839,69
	SERVIZIO III - GESTIONE ECONOMICA, FINANZIARIA, PROGRAMMAZIONE, PROVVEDITORATO E CONTROLLO DI GESTIONE.	20.107,34 81.801,47 101.908,81		4.765,55 61.921,45 66.687,00
	SERVIZIO VI - UFFICIO TECNICO.	112.431,17 335.476,58 447.907,75		68.115,24 240.819,44 308.934,68
	SERVIZIO VIII - ALTRI SERVIZI GENERALI.	4.000,00 4.000,00		
	TOTALE FUNZIONE I	496.367,85 903.456,91 1.399.824,76		165.284,65 591.921,21 757.205,86

CODICE E NUMERO	DESCRIZIONE	RESIDUI E STANZIAMENTI DEFINITIVI DI BILANCIO	RESIDUI E STANZIAMENTI DEFINITIVI DI BILANCIO	PAGAMENTI
	INTERVENTO			
	DESCRIZIONE			
	FUNZIONE IX			
	FUNZIONI RIGUARDANTI LA GESTIONE DEL TERRITORIO E DELL'AMBIENTE.			
	SERVIZIO IV			
	SERVIZIO IDRICO INTEGRATO.			
I2090401	ACQUISIZIONE DI BENI IMMOBILI	3.198.890,73	561	2.351,41
I2090405	ACQUISIZIONE DI BENI MOBILI	338,56	571	2.351,41
	TOTALE SERVIZIO IV	3.199.229,29		2.351,41

INTERVENTO		IRESIDUI CONSERVATI		PAGAMENTI	
		STANZIAMENTI	DEFINITIVI	RESIDUI	RESIDUI
		DI N.	DI RIF.	ALLO SVOL.	COMPETENZA
		BILANCIO			TOTALE
		RESIDUI	COMPETENZA	COMPETENZA	TOTALE
DESCRIZIONE		TOTALE	TOTALE	TOTALE	TOTALE
	RIASSUNTO DELLA FUNZIONE IX				
	FUNZIONI RIGUARDANTI LA GESTIONE DEL TERRITORIO E DELL'AMBIENTE.				
	SERVIZIO IV - SERVIZIO IDRICO INTEGRATO.	3.199.229,29	0,00		2.351,41
	TOTALE FUNZIONE IX	3.199.229,29	0,00		2.351,41

INTERVENTO		PAGAMENTI	
CODICE E NUMERO	D E S C R I Z I O N E	RESIDUI E STANZIAMENTI DEFINITIVI DI BILANCIO	RESIDUI
		RESIDUI	RESIDUI
		COMPETENZA	COMPETENZA
		TOTALE	TOTALE
	RIASSUNTO DEL TITOLO II		
	SPESE IN CONTO CAPITALE.		
	FUNZIONE I - FUNZIONI GENERALI DI AMMINISTRAZIONE, DI GESTIONE E DI CONTROLLO.	191.497,441	8,33
		0,001	
		191.497,441	8,33
	FUNZIONE IX - FUNZIONI RIGUARDANTI LA GESTIONE DEL TERRITORIO E DELL'AMBIENTE.	3.199.229,291	2.351,41
		0,001	
		3.199.229,291	2.351,41
	TOTALE TITOLO II	3.390.726,731	2.359,74
		0,001	
		3.390.726,731	2.359,74

CODICE E NUMERO	DESCRIZIONE	RESIDUI E STANZIAMENTI DEFINITIVI DI BILANCIO	CONSERVATIVI	PAGAMENTI
	TITOLO IV			
	SPESE PER SERVIZI PER CONTO DI TERZI.			
I4000001	RITENUTE PREVID.ED ASSIST/LI AL PERSONALE	45.000,00 45.000,00	581	33.139,94 33.139,94
I4000002	RITENUTE ERARIALI	150.000,00 150.000,00	591	114.555,73 114.555,73
I4000003	ALTRE RITENUTE AL PERSONALE PER CONTO DI TERZ	2.000,00 2.000,00	601	1.729,01 1.729,01
I4000004	DEPOSITI CAUZIONALI	20.000,00 20.000,00	611	
I4000005	SPESE PER SERVIZI PER CONTO DI TERZI	10.000,00 10.000,00	621	
I4000006	RIMBORSO DI ANTICIPAZIONE DI FONDI PER IL SERVIZIO ECONOMATO	6.000,00 6.000,00	631	6.000,00 6.000,00
	TOTALE TITOLO IV	233.000,00 233.000,00		155.424,68 155.424,68

INTERVENTO		IRESIDUI CONSERVATIVI E STANZIAMENTI DEFINITIVI DI N. BILANCIO DI RIF.		RESIDUI IALLO SVOL.		PAGAMENTI	
CODICE E NUMERO	D E S C R I Z I O N E	RS	CP	RESIDUI	COMPETENZA	RESIDUI	COMPETENZA
		T	T	T	T	T	T
	RIASSUNTO GENERALE DELLA PARTE SECONDA						
	S P E S A						
	R I E P I L O G O D E I T I T O L I						
	TITOLO I - SPESE CORRENTI.	RS	CP	496.367,85	903.456,91	165.284,65	591.921,21
		T	T	1.399.824,76		757.205,86	
	TITOLO II - SPESE IN CONTO CAPITALE.	RS	CP	3.390.726,73	0,00	2.359,74	2.359,74
		T	T	3.390.726,73		2.359,74	
	TITOLO IV - SPESE PER SERVIZI PER CONTO DI TERZI.	RS	CP	233.000,00	233.000,00	155.424,68	155.424,68
		T	T				
	TOTALE GENERALE DELLE SPESE	RS	CP	3.887.094,58	1.136.456,91	167.644,39	747.345,89
		T	T	5.023.551,49		914.990,28	
	FONDO DI CASSA AL TERMINE DELL'ESERCIZIO					1.214.158,60	
	TOTALE GENERALE	RS	CP	3.887.094,58	1.136.456,91	167.644,39	1.961.504,49
		T	T	5.023.551,49		2.129.148,88	

AV

, LI 31/12/2013

IL TESORIERE


ESERCIZIO FINANZIARIO 2013

QUADRO RIASSUNTIVO DELLA GESTIONE DI CASSA

	C O N T O		T O T A L E
	RESIDUI	COMPETENZA	
FONDO DI CASSA AL I GENNAIO			1.165.099,04
RISCOSSIONI (+)	438.025,26	526.024,58	964.049,84
PAGAMENTI (-)	167.644,39	747.345,89	914.990,28
		DIFFERENZA	1.214.158,60
PAGAMENTI PER AZIONI ESECUTIVE (-)			0,00
FONDO DI CASSA AL 31 DICEMBRE 2013			1.214.158,60

ANNOTAZIONI DEL TESORIERE

BANCA CREDITO ITALIANO SPA
 (Stampa e firma illeggibili)



Elenco dei Residui
Attivi e Passivi
Anno 2013



AUTORITA' DI AMBITO TERRITORIALE OTTIMALE N. 1 "CALORE IRPINO"

Determinazione Dirigenziale n. 49 del 03/03/2014

OGGETTO: riaccertamento dei residui attivi e passivi alla data del 31/12/2013.

Pubblicata all' Albo Pretorio dal 03/03/2014 al 18/03/2014

IL RESPONSABILE DEL SERVIZIO ECONOMICO - FINANZIARIO

- Premesso che** ai sensi dell'art. 228, comma 3, del T.U. sull'ordinamento degli enti locali approvato con d.lgs. 18 agosto 2000, n. 267, l'ente locale, prima dell'inserimento nel conto del bilancio dei residui attivi e passivi, provvede all'operazione di riaccertamento degli stessi, consistente nella revisione delle ragioni del mantenimento, in tutto o in parte, dei residui;
- Preso atto che** alla suddetta operazione di riaccertamento dei residui provvede il Responsabile del Servizio Economico - Finanziario, in base alle specifiche comunicazioni sottoscritte dai responsabili dei servizi competenti emesse a seguito di verifica della sussistenza o meno delle ragioni che avevano determinato gli accertamenti o gli impegni di competenza;
- Considerato che** a seguito delle comunicazioni dei responsabili dei servizi competenti si è provveduto ad eliminare residui passivi relativi all'esercizio 2012 e precedenti per un importo di € 22.441,07 e residui attivi relativi all'esercizio 2012 e precedenti per un importo di € 2.299,03; si è provveduto inoltre, con riferimento al solo esercizio 2013 a modificare (revisionare) gli accertamenti di competenza per € 5.486,50 e gli impegni di competenza per € 63,90; tanto, nel rispetto del disposto di cui agli artt. 179 e 183 del T.U. sull'ordinamento degli enti locali approvato con decreto legislativo 18 agosto 2000, n. 267;
- Accertato che** si è quindi proceduto all'operazione di riaccertamento dei residui attivi e passivi relativi all'esercizio 2013 e precedenti;
- Visti**
- il vigente Regolamento di Contabilità;
 - lo Statuto dell'Ente;
 - gli artt. 189 e 190 del d.lgs. n. 267 del 18 agosto 2000;

DETERMINA

- 1) di riaccertare, ai sensi dell'art. 228, comma 3, del T.U. sull'ordinamento degli enti locali approvato con d.lgs. 18 agosto 2000, n. 267, e rimandare all'esercizio 2014, i residui attivi e passivi esistenti alla data del 31/12/2013, riportati negli allegati elenchi che costituiscono parte integrante della presente determinazione;
- 2) di dare atto che sono stati eliminati residui attivi e passivi provenienti dall'esercizio 2012 e precedenti, per un importo complessivo pari, rispettivamente a € 2.299,03 ed a € 22.441,07 e, che sono stati revisionati con riferimento al solo esercizio 2013 gli accertamenti di competenza per € 5.486,50 e gli impegni di competenza per € 63,90;
- 3) di attestare, viste le comunicazioni pervenute dai responsabili dei servizi competenti, che:
 - i residui attivi conservati derivano da entrate accertate per le quali esiste un titolo giuridico che costituisce l'Ente creditore della correlativa entrata;
 - i residui passivi conservati derivano da impegni assunti in ottemperanza alle disposizioni di cui all'art. 183 del T.U. sull'ordinamento degli enti locali approvato con d.lgs. 18 agosto 2000, n. 267.

**Il Responsabile del Servizio
Economico - Finanziario**
Dott. Giuseppe Giannetti



ENTE D'AMBITO "CALORE IRPINO"

Data: 31.12.2013

ELENCO DEI RESIDUI ATTIVI - ESERCIZIO 2013

Pag.: 1

Risorsa 141 Capitolo 1 Codice Meccanografico 2050141							
Descr. CONTRIBUTI E TRASFERIMENTI DA COMUNI ED UNIONI DI COMUNI							
Numero	P.	Estremi delibera	Descrizione	RS	Da competenza	Da residui	Totali
2002 1	1	0: 0	0: QUOTA PARTECIPAZIONE ATO ANNO 2002	2002	0,00	18.872,17	18.872,17
2003 273	1	0: 0	0: QUOTA ASSOCIATIVA DI PARTECIPAZIONE ANNO 2003	2003	0,00	18.529,94	18.529,94
2004 15	1	0: 0	0: CONTRIBUTO ASSOCIATIVO ANNO 2004 - COMUNE DI	2004	0,00	254,43	254,43
2005 58	1	0: 0	0: QUOTA ASSOCIATIVA ANNO 2005	2005	0,00	16.957,59	16.957,59
2006 1	1	0: 0	558: diversi contributo associativo anno: 2006	2006	0,00	19.181,23	19.181,23
2007 90	1	0: 0	558: diversi contributi associativo anno: 2007	2007	0,00	15.626,32	15.626,32
2008 150	1	0: 0	0: quota associativa anno 2008 -	2008	0,00	38.222,15	38.222,15
2009 75	1	0: 0	0: quota associativa anno 2009 -	2009	0,00	36.089,55	36.089,55
2010 16	1	0: 0	0: quota associativa anno 2010 - (provv.n. del)	2010	0,00	57.821,79	57.821,79
2011 78	1	0: 0	0: quota consortile anno 2011 (provv.n. del)	2011	0,00	67.856,47	67.856,47
2012 28	1	0: 0	0: quota consortile anno 2012 (provv. n. del)	2012	0,00	216.092,35	216.092,35
2013 63	1	0: 0	0: quota consortile anno 2013 (provv.n. del)		500.831,42	0,00	500.831,42
TOTALE CAPITOLO 1					500.831,42	505.503,99	1.006.335,41

Risorsa 141 Capitolo 2 Codice Meccanografico 2050141
 Descr. CONTRIBUTI E TRASFERIMENTI DA COMUNI ED UNIONI DI COMUNI (ANNO 2001)

Numero	P.	Estremi delibera	Descrizione	RS	Da competenza	Da residui	Totali
--------	----	------------------	-------------	----	---------------	------------	--------

ENTE D'AMBITO "CALORE IRPINO"

Data: 31.12.2013

ELENCO DEI RESIDUI ATTIVI - ESERCIZIO 2013

Pag.: 2

2002	1	0:	0:				
2		0	QUOTA PARTECIPAZIONE A.T.O. ANNO 2001	2002	0,00	3.537,74	3.537,74
			TOTALE CAPITOLO 2		0,00	3.537,74	3.537,74
			TOTALE RISORSA 141		500.831,42	509.041,73	1.009.873,15

ENTE D'AMBITO "CALORE IRPINO"

Data: 31.12.2013

ELENCO DEI RESIDUI ATTIVI - ESERCIZIO 2013

Pag.: 3

Risorsa 282 Capitolo 1 Codice Meccanografico 3030282							
Descr. INTERESSI SU ANTICIPAZIONI E CREDITI DA ALTRI ENTI DEL SETTORE PUBBLICO							
Numero	P.	Estremi delibera	Descrizione	RS	Da competenza	Da residui	Totali
2013 154	1	0: 0	0: interessi al 31/12/2013		4.933,34	0,00	4.933,34
			TOTALE CAPITOLO 1		4.933,34	0,00	4.933,34
			TOTALE RISORSA 282		4.933,34	0,00	4.933,34

ENTE D'AMBITO "CALORE IRPINO"

Data:31.12.2013

ELENCO DEI RESIDUI ATTIVI - ESERCIZIO 2013

Pag.: 4

Risorsa 283 Capitolo 4 Codice Meccanografico 3050283 Descr. RIMBORSI SOMME PAGATE							
Numero	P.	Estremi delibera	Descrizione	RS	Da competenza	Da residui	Totali
2011 122	1	0: 0	0: rimborso somme pagate anno 2011	2011	0.00	549.52	549.52
2012 107	1	5:Assemblea dei Sin 21 21.12.2012	0: restituzione indennità percepite - Fusco e Festa	2012	0.00	49.011,49	49.011,49
2013 155	1	0: 0	0: rimborso somme pagate 2013		555.75	0.00	555.75
			TOTALE CAPITOLO 4		555.75	49.561.01	50.116.76
Risorsa 283 Capitolo 5 Codice Meccanografico 3050283 Descr. PROVENTI RILASCIO ATTI							
Numero	P.	Estremi delibera	Descrizione	RS	Da competenza	Da residui	Totali
2013 156	1	3:Servizio Affari G 0	0: proventi rilascio atti 2013		1.000.00	0.00	1.000.00
			TOTALE CAPITOLO 5		1.000.00	0.00	1.000.00
			TOTALE RISORSA 283		1.555.75	49.561.01	51.116.76

ENTE D'AMBITO "CALORE IRPINO"

Data:31.12.2013

ELENCO DEI RESIDUI ATTIVI - ESERCIZIO 2013

Pag.: 5

Risorsa 312 Capitolo 1 Codice Meccanografico 3050312
 Descr. RIMBORSO QUOTA SPESE PER SERVIZI ASSOCIATI

Numero	P.	Estremi delibera	Descrizione	RS	Da competenza	Da residui	Totali
2003 362	1	0: 0	0: rimborso spese Comune di Avellino anno 2003	2003	0,00	6.640,00	6.640,00
2004 91	1	0: 0	0: rimborso spese Comune di Avellino anno 2004	2004	0,00	6.640,00	6.640,00
2005 84	1	0: 0	0: rimborso spese Comune di Avellino anno 2005	2005	0,00	6.640,00	6.640,00
			TOTALE CAPITOLO 1		0,00	19.920,00	19.920,00
			TOTALE RISORSA 312		0,00	19.920,00	19.920,00

ENTE D'AMBITO "CALORE IRPINO"

Data:31.12.2013

ELENCO DEI RESIDUI ATTIVI - ESERCIZIO 2013

Pag.: 6

Risorsa 450 Capitolo 1 Codice Meccanografico 4030450 Descr. TRASFERIMENTI DALLA REGIONE PER IL FINANZIAMENTO DI SPESE DIINVESTIMENTO (REISCRIZIONE)							
Numero	P.	Estremi delibera	Descrizione	RS	Da competenza	Da residui	Totali
2006 90	1	4:Servizio Tecnico 155 06.11.2006	583: REGIONE CAMPANIA NAPOLI POR Campania 2000-2006 mis. 1.2 azione F - Decreto Dirigenziale Regione Campania AGC 5 Ecologia 682/2006	2006	0.00	184.709,06	184.709,06
			TOTALE CAPITOLO 1		0.00	184.709,06	184.709,06

Risorsa 450 Capitolo 3 Codice Meccanografico 4030450 Descr. TRASFERIMENTI DALLA REGIONE PER RISANAMENTO DEL SISTEMA FO GNARIO DEI COMUNI DI MERCOGLIANO/AVELLINO E ATRIPALDA,ECC.							
Numero	P.	Estremi delibera	Descrizione	RS	Da competenza	Da residui	Totali
2004 62	1	0: 0	0: DECRETO FINANZIAMENTO REGIONALE	2004	0.00	174.803,34	174.803,34
			TOTALE CAPITOLO 3		0.00	174.803,34	174.803,34

Risorsa 450 Capitolo 4 Codice Meccanografico 4030450 Descr. TRASFERIMENTI DALLA REGIONE PER LA RISTR.POTENZ.ADEG. FUNZ. ADD.PRINCIPALE ACQUEDOTTO MOLISANO DESTRO - RAMO CAMPANO							
Numero	P.	Estremi delibera	Descrizione	RS	Da competenza	Da residui	Totali
2007 177	1	0: 0	583: REGIONE CAMPANIA NAPOLI Decreto Regione Campania n. 647 del 18/09/2 007	2007	0.00	394.085,08	394.085,08
			TOTALE CAPITOLO 4		0.00	394.085,08	394.085,08

Risorsa 450 Capitolo 5 Codice Meccanografico 4030450 Descr. TRASFERIMENTI DALLA REGIONE PER COMPL. RIQUALIF. AMBIENTALE TORRENTE FENESTRELLE							
Numero	P.	Estremi delibera	Descrizione	RS	Da competenza	Da residui	Totali
2007 176	1	0: 0	583: REGIONE CAMPANIA NAPOLI Decreto Regione Campania n. 649 del 24/09/2 007	2007	0.00	115.841,26	115.841,26

ENTE D'AMBITO "CALORE IRPINO"

Data: 31.12.2013

ELENCO DEI RESIDUI ATTIVI - ESERCIZIO 2013

Pag.: 7

			TOTALE CAPITOLO 5		0,00	115.841,26	115.841,26
Risorsa 450 Capitolo 6 Codice Meccanografico 4030450 Descr. TRASFERIMENTI DALLA REGIONE - PROGETTO FENESTRELLE 2° LOTTO							
Numero	P.	Estremi delibera	Descrizione	RS	Da competenza	Da residui	Totali
2008 116	1	0: 0	583: REGIONE CAMPANIA NAPOLI completamento del sistema fognario del Torr ente Fenestrelle II lotto - deliberazione G iunta Regionale n. 1491 03/08/2007	2008	0,00	2.200.000,00	2.200.000,00
			TOTALE CAPITOLO 6		0,00	2.200.000,00	2.200.000,00
			TOTALE RISORSA 450		0,00	3.069.438,74	3.069.438,74

ENTE D'AMBITO "CALORE IRPINO"

Data:31.12.2013

ELENCO DEI RESIDUI ATTIVI - ESERCIZIO 2013

Pag. : 8

			TOTALE GENERALE		507.320,51	3.647.961,48	4.155.281,99
--	--	--	-----------------	--	------------	--------------	--------------

ENTE D'AMBITO "CALORE IRPINO"

Data:31.12.2013

ELENCO DEI RESIDUI PASSIVI - ESERCIZIO 2013

Pag.: 1

Intervento 1010101 Capitolo 1 Numero Identificativo 1000							
Descr. ONERI RIFLESSI E CONTRIBUTI PREVIDENZIALI AL PERSONALE							
Numero	P.	Estremi delibera	Descrizione	RS	Da competenza	Da residui	Totali
2013 726	1	2:Servizio Economico	0: inail n. 2 collaboratori ufficio presidenza 2013 impegno automatico art. 183, comma 2 d.lgs. n. 267/2000.		333,00	0,00	333,00
2013 727	1	2:Servizio Economico	0: inail commissario 2013 impegno automatico a rt. 183, comma 2 d.lgs. n. 267/2000.		500,00	0,00	500,00
2013 728	1	2:Servizio Economico	0: inail tecnici 2013 impegno automatico art. 183, comma 2 d.lgs. n. 267/2000.		3.000,00	0,00	3.000,00
2013 729	1	2:Servizio Economico	0: inail amministrativi finanziari 2013 impegn o automatico art. 183, comma 2 d.lgs. n. 26 7/2000.		1.500,00	0,00	1.500,00
2013 730	1	2:Servizio Economico	0: inpdap amministrativi e finanziari retribuiz ione risultato 20 13 - impegno automatico a rt. 183, comma 2 d.lgs. n. 267/2000		1.600,00	0,00	1.600,00
2013 731	1	2:Servizio Economico	0: inpdap tecnici retribuzione risultato 2013 impegno automatico art. 183, comma 2 d.lgs. n. 267/2000.		2.200,00	0,00	2.200,00
2013 732	1	2:Servizio Economico	0: varie impegno automatico art. 183, comma 2 d.lgs. n. 267/2000.		1.000,00	0,00	1.000,00
			TOTALE CAPITOLO 1		10.133,00	0,00	10.133,00
Intervento 1010101 Capitolo 2 Numero Identificativo 0							
Descr. BUONI PASTO PERSONALE							
Numero	P.	Estremi delibera	Descrizione	RS	Da competenza	Da residui	Totali
2013 733	1	2:Servizio Economico	0: buoni pasto personale 2013 - 2014 impegno a utomatico art. 183, comma 2 d.lgs. n. 267/2 000.		5.000,00	0,00	5.000,00
			TOTALE CAPITOLO 2		5.000,00	0,00	5.000,00

ENTE D'AMBITO "CALORE IRPINO"

Data: 31.12.2013

ELENCO DEI RESIDUI PASSIVI - ESERCIZIO 2013

Pag.: 2

Intervento 1010101 Capitolo 3 Numero Identificativo 0 Descr. FONDO CONTRATTAZIONE INTEGRATIVA (contratto decentrato)							
Numero	P.	Estremi delibera	Descrizione	RS	Da competenza	Da residui	Totali
2012	1	4:Servizio Tecnico 230 28.12.2012	0: fondo risorse decentrate 2012	2012	0.00	9.078,26	9.078,26
2013	1	4:Servizio Tecnico 260 30.12.2013	0: fondo contrattazione integrativa 2013		12.033,76	0.00	12.033,76
			TOTALE CAPITOLO 3		12.033,76	9.078,26	21.112,02
			TOTALE INTERVENTO 1010101		27.166,76	9.078,26	36.245,02

ENTE D'AMBITO "CALORE IRPINO"

Data: 31.12.2013

ELENCO DEI RESIDUI PASSIVI - ESERCIZIO 2013

Pag.: 3

Intervento 1010102 Capitolo 1 Numero Identificativo 1010 Descr. ACQUISTO BENI DI CONSUMO PER IL FUNZIONAMENTO DEGLI ORGANI ISTITUZIONALI							
Numero	P.	Estremi delibera	Descrizione	RS	Da competenza	Da residui	Totali
2010 468	1	2:Servizio Economico 226 28.12.2010	0: spese per attività varie concernenti l'affidamento del SII	2010	0,00	10.000,00	10.000,00
2013 750	1	8:Servizio Ufficio 0 . . .	0: quotidiani mese di dicembre 2013 impegno automatico art. 183, comma 2 d.lgs. n. 267/2000.		122,80	0,00	122,80
2013 751	1	8:Servizio Ufficio 0 . . .	0: varie impegno automatico art. 183, comma 2 d.lgs. n. 267/2000.		500,00	0,00	500,00
			TOTALE CAPITOLO 1		622,80	10.000,00	10.622,80
Intervento 1010102 Capitolo 2 Numero Identificativo 1020 Descr. ACQUISTO DI BENI PER ATTIVITA' DI RAPPRESENTANZA							
Numero	P.	Estremi delibera	Descrizione	RS	Da competenza	Da residui	Totali
2010 467	1	4:Servizio Tecnico 225 28.12.2010	0: spese attività varie concernenti l'affidamento del SII	2010	0,00	10.000,00	10.000,00
2012 685	1	0: 0 . . .	0: Impegno automatico, art. 183, comma 2 d.lgs. n. 267/2000 spese rappresentanza 2012 - 2013	2012	0,00	200,00	200,00
2013 761	1	8:Servizio Ufficio 0 . . .	0: spese per acquisto arredi ufficio		600,00	0,00	600,00
			TOTALE CAPITOLO 2		600,00	10.200,00	10.800,00
			TOTALE INTERVENTO 1010102		1.222,80	20.200,00	21.422,80

ENTE D'AMBITO "CALORE IRPINO"

Data:31.12.2013

ELENCO DEI RESIDUI PASSIVI - ESERCIZIO 2013

Pag.: 4

Intervento 1010103 Capitolo 2 Numero Identificativo 1040							
Descr. INDENNITA' DI MISSIONE AGLI ORGANI ISTITUZIONALI							
Numero	P.	Estremi delibera	Descrizione	RS	Da competenza	Da residui	Totali
2012	1	3:Servizio Affari G 231 28.12.2012	0: spese missione organi istituzionali	2012	0,00	3.000,00	3.000,00
2013	1	3:Servizio Affari G 244 30.12.2013	0: spese missione commissario straordinario 2013 - 2014		2.000,00	0,00	2.000,00
TOTALE CAPITOLO 2					2.000,00	3.000,00	5.000,00
Intervento 1010103 Capitolo 3 Numero Identificativo 1050							
Descr. INDENNITA' DI CARICA AL PRESIDENTE ED AI MEMBRI DEL C.D.A.							
Numero	P.	Estremi delibera	Descrizione	RS	Da competenza	Da residui	Totali
2010	1	0: 0	0: indennità di carica non corrisposta agli amministratori anno 2010	2010	0,00	71.877,29	71.877,29
2012	1	5:Assemblea dei Sin 21 21.12.2012	0: Impegno automatico, art. 183, comma 2 d.lgs. n. 267/2000 compenso architetto Rossano	2012	0,00	1.000,00	1.000,00
2013	1	7:Commissario Strao 26 15.05.2013	347: Colucci Giovanni indennità per espletamento incarico commissariale		6.316,78	0,00	6.316,78
TOTALE CAPITOLO 3					6.316,78	72.877,29	79.194,07
Intervento 1010103 Capitolo 5 Numero Identificativo 1070							
Descr. PRESTAZIONE DI SERVIZI PER IL FUNZIONAMENTO DELL' ENTE							
Numero	P.	Estremi delibera	Descrizione	RS	Da competenza	Da residui	Totali
2009	1	0: 0	0: impegno automatico ai sensi dell'art. 183 c.o. 2 del d.lgs. n. 267/2000 (corsi formazione personale)	2009	0,00	2.280,00	2.280,00
2010	1	4:Servizio Tecnico 57 20.04.2010	0: corsi di aggiornamento personale dipendente a tempo indeterminato	2010	0,00	315,35	315,35

ENTE D'AMBITO "CALORE IRPINO"

Data:31.12.2013

ELENCO DEI RESIDUI PASSIVI - ESERCIZIO 2013

Pag.: 5

2010 469	1	4:Servizio Tecnico 227 28.12.2010	0: assicurazione per colpa lieve	2010	0.00	10.000,00	10.000,00
2011 278	1	4:Servizio Tecnico 122 20.09.2011	0: impegno di spesa per corsi di aggiornamento personale - anno 2011.	2011	0.00	774,72	774,72
2011 411	1	3:Servizio Affari G 189 30.12.2011	0: spese acquisto software protocollo informatico e stampante	2011	0.00	400,00	400,00
2012 315	1	3:Servizio Affari G 120 29.06.2012	689: AeCmotortecnica srl spesa riparazione auto concessa in comodato d'uso gratuito da parte del Comune di Avelino	2012	0.00	285,78	285,78
2012 686	1	0: 0 . . .	0: Impegno automatico, art. 183, comma 2 d.lgs . n. 267/2000 enel - periodo novembre - dicembre 2012	2012	0.00	399,48	399,48
2012 687	1	0: 0 . . .	0: Impegno automatico, art. 183, comma 2 d.lgs . n. 267/2000 telecom periodo novembre - dicembre 2012	2012	0.00	107,44	107,44
2012 689	1	0: 0 . . .	0: Impegno automatico, art. 183, comma 2 d.lgs . n. 267/2000 acqua periodo novembre - dicembre 2012	2012	0.00	66,00	66,00
2012 690	1	0: 0 . . .	0: Impegno automatico, art. 183, comma 2 d.lgs . n. 267/2000 corsi formazione 2012 personale dipendente	2012	0.00	4.627,52	4.627,52
2012 718	1	3:Servizio Affari G 232 28.12.2012	0: spese per carburante- assicurazione e bollo auto dell'ente	2012	0.00	2.270,76	2.270,76
2012 719	1	3:Servizio Affari G 233 28.12.2012	0: spese per acquisto software per la gestione di database	2012	0.00	2.001,31	2.001,31
2012 720	1	0: 234 28.12.2012	63: STUDIO K S.R.L. canone software protocollo informatico	2012	0.00	395,00	395,00
2013 113	1	3:Servizio Affari G 28 01.02.2013	706: Virtuoso Global Service srl servizio di pulizia anno 2013		1.084,10	0,00	1.084,10
2013 225	1	3:Servizio Affari G 101 21.05.2013	706: Virtuoso Global Service srl servizio di pulizia - anno 2013		3.252,27	0,00	3.252,27
2013 714	1	0: 0 . . .	0: impegno automatico art. 183, comma 2 d.lgs. n. 267/2000 commissioni Via Card		261,51	0,00	261,51

ENTE D'AMBITO "CALORE IRPINO"

Data:31.12.2013

ELENCO DEI RESIDUI PASSIVI - ESERCIZIO 2013

Pag.: 6

2013 716	1	3:Servizio Affari G 226 11.12.2013	363: Cosmopol Istituto di Vigilanza rinnovo contratto annuale servizio di vigilanza		1.409,10	0,00	1.409,10
2013 757	1	3:Servizio Affari G 243 30.12.2013	0: utenze varie 2013 - 2014		6.000,00	0,00	6.000,00
TOTALE CAPITOLO 5					12.006,98	23.923,36	35.930,34

Intervento 1010103 Capitolo 6 Numero Identificativo 1080
 Descr. PRESTAZIONI DI SERVIZI PER ATTIVITA' DI RAPPRESENTANZA SERVIZIO STENO TIPIA

Numero	P.	Estremi delibera	Descrizione	RS	Da competenza	Da residui	Totali
2012 715	1	0: 0	22: GUERRIERO ROSANNA Impegno automatico, art. 183, comma 2 d.lgs . n. 267/2000 compenso stenotipista anno 20 12 - 2013	2012	0,00	1.071,47	1.071,47
TOTALE CAPITOLO 6					0,00	1.071,47	1.071,47

Intervento 1010103 Capitolo 7 Numero Identificativo 1090
 Descr. COMPENSO COLLEGIO REVISORI DEI CONTI

Numero	P.	Estremi delibera	Descrizione	RS	Da competenza	Da residui	Totali
2010 452	1	0: 0	0: impegno automatico - art. 183, comma 2 d.lg s. n. 267/2000 compenso collegio revisori o ttobre - dicembre 2010	2010	0,00	1.613,21	1.613,21
TOTALE CAPITOLO 7					0,00	1.613,21	1.613,21

Intervento 1010103 Capitolo 9 Numero Identificativo 1092
 Descr. COMPENSO NUCLEO DI VALUTAZIONE

Numero	P.	Estremi delibera	Descrizione	RS	Da competenza	Da residui	Totali
2012 607	1	6:Decreto Presidenz 11 21.11.2012	0: compenso per nucleo di valutazione	2012	0,00	1.000,00	1.000,00

ENTE D'AMBITO "CALORE IRPINO"

Data:31.12.2013

ELENCO DEI RESIDUI PASSIVI - ESERCIZIO 2013

Pag.: 7

2013 722	1	2:Servizio Economico 231 11.12.2013	0: compenso componenti nucleo di valutazione - anno 2013		2.000,00	0,00	2.000,00
			TOTALE CAPITOLO 9		2.000,00	1.000,00	3.000,00
Intervento 1010103 Capitolo 15 Numero Identificativo 0 Descr. INDENNITA' CHILOMETRICA PER CONSIGLIERI CDA							
Numero	P.	Estremi delibera	Descrizione	RS	Da competenza	Da residui	Totali
2012 721	1	3:Servizio Affari G 235 28.12.2012	0: rimborso spese indennità chilometrica per c omponenti CdA	2012	0,00	2.493,57	2.493,57
2013 741	1	3:Servizio Affari G 0 . . .	0: rimborso spese chilometriche commissario im pegno automatico art. 183, comma 2 d.lgs. n . 267/2000.		9.000,00	0,00	9.000,00
			TOTALE CAPITOLO 15		9.000,00	2.493,57	11.493,57
Intervento 1010103 Capitolo 17 Numero Identificativo 0 Descr. SPESE CONSULENZA							
Numero	P.	Estremi delibera	Descrizione	RS	Da competenza	Da residui	Totali
2012 727	1	3:Servizio Affari G 241 28.12.2012	0: spese varie di consulenza	2012	0,00	2.400,00	2.400,00
			TOTALE CAPITOLO 17		0,00	2.400,00	2.400,00
			TOTALE INTERVENTO 1010103		31.323,76	108.378,90	139.702,66

ENTE D'AMBITO "CALORE IRPINO"

Data:31.12.2013

ELENCO DEI RESIDUI PASSIVI - ESERCIZIO 2013

Pag.: 8

Intervento 1010104 Capitolo 2 Numero Identificativo 0							
Descr. FITTO LOCALI SEDI ENTE D'AMBITO E SPESE DI FUNZIONAMENTO							
Numero	P.	Estremi delibera	Descrizione	RS	Da competenza	Da residui	Totali
2003 253	1	0: 0	0: PER FITTO ANNO 2003 DA COMEPENSARSI CON RIS ORSA 312/1	2003	0.00	6.640.00	6.640.00
2004 367	1	0: 0	0: PER FITTO ANNO 2004 DA COMPENSARSI CON RISO RSA 312/1	2004	0.00	6.640.00	6.640.00
2005 419	1	0: 0	0: PER FITTO ANNO 2005 DA COMPENSARSI CON RISO RSA 312/1	2005	0.00	6.640.00	6.640.00
2006 328	1	0: 0	0: impegno automatico per spese obbligatorie a i sensi dell'art. 183 co 2 lettera c d.lgs. 267/2000.	2006	0.00	6.640.00	6.640.00
2007 341	1	0: 0	0: impegno automatico ai sensi dell'art. 183 c o. 2 d.lgs. 267/2000 (fitto locali sede AAT 0)	2007	0.00	6.640.00	6.640.00
2008 329	1	0: 0	0: impegno automatico ai sensi dell'art. 183 c o. 2 del d.lgs 267/2000	2008	0.00	6.640.00	6.640.00
2009 459	1	0: 0	0: fitto locali sede di Avellino e sede di Ben evento	2009	0.00	14.640.00	14.640.00
2010 453	1	0: 0	0: impegno automatico - art. 183, comma 2 d.lg s. n. 267/2000 fitto locali	2010	0.00	6.468.85	6.468.85
2011 384	1	0: 0	495: COMUNE DI AVELLINO impegno automatico - art. 183, comma 2 d.lg s. n. 267/2000 fitto locali anno 2011.	2011	0.00	12.000.00	12.000.00
2012 692	1	0: 0	0: Impegno automatico, art. 183, comma 2 d.lgs . n. 267/2000 fitto locali ATO periodo 2012 .	2012	0.00	12.000.00	12.000.00
2013 742	1	3:Servizio Affari G 0	0: fitto locali ente 2013 impegno automatico a rt. 183, comma 2 d.lgs. n. 267/2000.		15.000.00	0.00	15.000.00
			TOTALE CAPITOLO 2		15.000.00	84.948.85	99.948.85

ENTE D'AMBITO "CALORE IRPINO"

Data:31.12.2013

ELENCO DEI RESIDUI PASSIVI - ESERCIZIO 2013

Pag.: 9

			TOTALE INTERVENTO 1010104		15.000,00	84.948,85	99.948,85
--	--	--	---------------------------	--	-----------	-----------	-----------

ENTE D'AMBITO "CALORE IRPINO"

Data: 31.12.2013

ELENCO DEI RESIDUI PASSIVI - ESERCIZIO 2013

Pag.: 10

Intervento 1010105 Capitolo 4 Numero Identificativo 1100							
Descr. TRASFERIMENTI A COMUNI ED ENTI VARI							
Numero	P.	Estremi delibera	Descrizione	RS	Da competenza	Da residui	Totali
2010 466	1	0: 0	0: impegno automatico - art. 183, comma 2 d.lg s. n. 267/2000 trasferimenti a Comuni ed en ti vari	2010	0,00	3.000,00	3.000,00
2011 392	1	0: 0	0: trasferimento a comuni ed enti vari	2011	0,00	3.000,00	3.000,00
			TOTALE CAPITOLO 4		0,00	6.000,00	6.000,00
Intervento 1010105 Capitolo 5 Numero Identificativo 0							
Descr. RIMBORSI VARI PER ERRONEO PAGAMENTO							
Numero	P.	Estremi delibera	Descrizione	RS	Da competenza	Da residui	Totali
2012 714	1	0: 0	0: Impegno automatico, art. 183, comma 2 d.lgs . n. 267/2000 rimborso per erroneo pagament o	2012	0,00	5.800,00	5.800,00
2013 734	1	2:Servizio Economic 0	0: rimborsi erroneo pagamento impegno automati co art. 183, comma 2 d.lgs. n. 267/2000.		5.000,00	0,00	5.000,00
			TOTALE CAPITOLO 5		5.000,00	5.800,00	10.800,00
			TOTALE INTERVENTO 1010105		5.000,00	11.800,00	16.800,00

ENTE D'AMBITO "CALORE IRPINO"

Data: 31.12.2013

ELENCO DEI RESIDUI PASSIVI - ESERCIZIO 2013

Pag.: 11

Intervento 1010107 Capitolo 2 Numero Identificativo 1122							
Descr. I.R.A.P. SU COMPENSI ORGANI ISTITUZIONALI Imposte e tasse							
Numero	P.	Estremi delibera	Descrizione	RS	Da competenza	Da residui	Totali
2010 454	1	0: 0	0: impegno automatico - art. 183, comma 2 d.lg s. n. 267/2000 irap su indennità amministra tori non corrisposta - anno 2010	2010	0,00	6.109,58	6.109,58
			TOTALE CAPITOLO 2		0,00	6.109,58	6.109,58
			TOTALE INTERVENTO 1010107		0,00	6.109,58	6.109,58

ENTE D'AMBITO "CALORE IRPINO"

Data:31.12.2013

ELENCO DEI RESIDUI PASSIVI - ESERCIZIO 2013

Pag.: 12

Intervento 1010201 Capitolo 9 Numero Identificativo 0							
Descr. RETRIBUZIONI FISSE - PERSONALE AMMINISTRATIVO							
Numero	P.	Estremi delibera	Descrizione	RS	Da competenza	Da residui	Totali
2011 394	1	0: 0	0: retribuzione di risultato anno 2011	2011	0,00	3.783,70	3.783,70
2012 693	1	0: 0	41: PALLANTE ELISABETTA Impegno automatico, art. 183, comma 2 d.lgs . n. 267/2000 retribuzione di risultato 201 2 Pallante	2012	0,00	600,00	600,00
2013 743	1	3:Servizio Affari G 0	0: retribuzione risultato 2013 (Niicolella) im pegno automatico art. 183, comma 2 d.lgs. n . 267/2000.		786,61	0,00	786,61
2013 744	1	3:Servizio Affari G 0	0: retribuzione risultato 2013 (Pallante) impe gno automatico art. 183, comma 2 d.lgs. n. 267/2000.		1.807,60	0,00	1.807,60
			TOTALE CAPITOLO 9		2.594,21	4.383,70	6.977,91
			TOTALE INTERVENTO 1010201		2.594,21	4.383,70	6.977,91

ENTE D'AMBITO "CALORE IRPINO"

Data:31.12.2013

ELENCO DEI RESIDUI PASSIVI - ESERCIZIO 2013

Pag.: 13

Intervento 1010203 Capitolo 1 Numero Identificativo 1240 Descr. SPESE POSTALI,TELEFONICHE							
Numero	P.	Estremi delibera	Descrizione	RS	Da competenza	Da residui	Totali
2012 694	1	0: 0	0: Impegno automatico, art. 183, comma 2 d.lgs . n. 267/2000 spese postali 2012 - 2013	2012	0,00	947,17	947,17
2013 763	1	8:Servizio Ufficio 0	0: spese postali e telefoniche 2013 - 2014 imp egno automatico art. 183, comma 2 d. lgs. 2 67/2000		1.000,00	0,00	1.000,00
			TOTALE CAPITOLO 1		1.000,00	947,17	1.947,17
Intervento 1010203 Capitolo 2 Numero Identificativo 1250 Descr. SPESE PER LA MANUTENZIONE ORDINARIA							
Numero	P.	Estremi delibera	Descrizione	RS	Da competenza	Da residui	Totali
2012 695	1	0: 0	0: Impegno automatico, art. 183, comma 2 d.lgs . n. 267/2000 spese manutenzione ordinaria 2012 - 2013	2012	0,00	367,47	367,47
2013 762	1	8:Servizio Ufficio 0	0: spese manutenzione ordinaria 2013 - 2014 im pegno automatico art. 183, comma 2 d. lgs. 267/2000		3.000,00	0,00	3.000,00
2013 780	1	8:Servizio Ufficio 237 30.12.2013	0: lavori di falegnameria		3.367,20	0,00	3.367,20
			TOTALE CAPITOLO 2		6.367,20	367,47	6.734,67
Intervento 1010203 Capitolo 6 Numero Identificativo 1272 Descr. SPESE PER LITI, ARBITRAGGI, RISARCIMENTI Prestazioni di servizi							
Numero	P.	Estremi delibera	Descrizione	RS	Da competenza	Da residui	Totali
2006 343	1	4:Servizio Tecnico 191 28.12.2006	0: spese legali varie	2006	0,00	479,96	479,96

ENTE D'AMBITO "CALORE IRPINO"

Data:31.12.2013

ELENCO DEI RESIDUI PASSIVI - ESERCIZIO 2013

Pag.: 14

2007 122	1	4:Servizio Tecnico 94 14.05.2007	0: ricorso TAR Lazio inerente la galleria Pavo ncelli bis	2007	0,00	198,58	198,58
2008 269	1	1:Consiglio di Ammi 33 27.10.2008	328: Ciccarelli Maria Teresa costituzione, rappresentanza e difesa innanzi al Tribunale di Avellino in data 12/01/2009	2008	0,00	3.000,00	3.000,00
2008 346	1	2:Servizio Economico 243 30.12.2008	304: STUDIO LEGALE PERIFANO incarico legale ricorso in appello sentenza n. 173/2008 Tribunale di Avellino	2008	0,00	4.000,00	4.000,00
2008 347	1	1:Consiglio di Ammi 28 21.10.2008	0: nomina legali - Avv. Panico ed Avv. Fallarino per recupero quote consortili nei confronti dei Comuni inadempienti	2008	0,00	2.166,95	2.166,95
2009 471	1	4:Servizio Tecnico 144 24.12.2009	345: Avv. Cicenia Donato incarico professionale redazione atti diffida nei confronti della Presidenza del Consiglio Ministri e Regione Campania	2009	0,00	1.271,04	1.271,04
2011 376	1	4:Servizio Tecnico 180 13.12.2011	429: Iannuzzi Barbato ricorso straordinario al Capo dello Stato davanti al TAR di Salerno avverso il Comune di Montemiletto.	2011	0,00	629,20	629,20
2011 377	1	4:Servizio Tecnico 180 13.12.2011	428: Fenucci Demetrio ricorso straordinario al Capo dello Stato davanti al TAR di Salerno avverso il Comune di Montemiletto.	2011	0,00	629,20	629,20
2012 491	1	6:Decreto Presidenza 7 20.09.2012	345: Avv. Cicenia Donato conferimento incarico legale per ricorso al Consiglio di Stato - sentenza TAR Lazio n. 4883/2012.	2012	0,00	1.248,40	1.248,40
2012 611	1	6:Decreto Presidenza 13 07.12.2012	0: conferimento incarichi legali per recupero quote consortili anni pregressi	2012	0,00	3.746,27	3.746,27
2012 722	1	3:Servizio Affari G 236 28.12.2012	0: spese per incarichi legali	2012	0,00	1.065,88	1.065,88
2013 221	1	7:Commissario Strao 18 21.03.2013	691: Studio Legale Cioffi & Associati ricorso al Tribunale Superiore delle Acque Pubbliche avverso il Comune di Cassano Irpino		2.641,70	0,00	2.641,70
2013 338	1	7:Commissario Strao 27 19.06.2013	0: incarico a legali per recupero stragiudiziale e giudiziale delle quote consortili non versate - dall'anno 2011 al 2012.		25.260,62	0,00	25.260,62
2013 752	1	3:Servizio Affari G 235 27.12.2013	0: recupero quote consortili pregresse compensazione per legali incaricati		1.045,28	0,00	1.045,28

ENTE D'AMBITO "CALORE IRPINO"

Data: 31.12.2013

ELENCO DEI RESIDUI PASSIVI - ESERCIZIO 2013

Pag.: 15

2013 753	1	3:Servizio Affari G 236 27.12.2013	0: decreto ingiuntivo Giudice di Pace Avellino n. 1305/2013 - Avv. Iandiorio		6.015,60	0,00	6.015,60
2013 759	1	3:Servizio Affari G 245 30.12.2013	0: incarichi legali vari		6.402,76	0,00	6.402,76
			TOTALE CAPITOLO 6		41.365,96	18.435,48	59.801,44
			TOTALE INTERVENTO 1010203		48.733,16	19.750,12	68.483,28

ENTE D'AMBITO "CALORE IRPINO"

Data:31.12.2013

ELENCO DEI RESIDUI PASSIVI - ESERCIZIO 2013

Pag.: 16

Intervento 1010207 Capitolo 2 Numero Identificativo 0							
Descr. IRAP Imposte e tasse - IRAP							
Numero	P.	Estremi delibera	Descrizione	RS	Da competenza	Da residui	Totali
2011 396	1	0: 0	0: irap su retribuzione di risultato 2011	2011	0.00	743.07	743.07
2012 696	1	0: 0	0: Impegno automatico, art. 183, comma 2 d.lgs . n. 267/2000 irap retribuzione risultato 2 012 Pallante	2012	0.00	100.00	100.00
2012 697	1	0: 0	0: Impegno automatico, art. 183, comma 2 d.lgs . n. 267/2000 irap fondo contrattazione int egrativa 2012Pallante Nicolella	2012	0.00	128.12	128.12
2013 745	1	3:Servizio Affari G 0	0: irap retribuzione risultato 2013 (Nicolella) impegno automatico art. 183, comma 2 d.lg s. n. 267/2000.		66.86	0.00	66.86
2013 746	1	3:Servizio Affari G 0	0: irap retribuzione risultato 2013 (Pallante) impegno automatico art. 183, comma 2 d.lgs . n. 267/2000.		153.65	0.00	153.65
			TOTALE CAPITOLO 2		220.51	971.19	1.191.70
			TOTALE INTERVENTO 1010207		220.51	971.19	1.191.70

ENTE D'AMBITO "CALORE IRPINO"

Data:31.12.2013

ELENCO DEI RESIDUI PASSIVI - ESERCIZIO 2013

Pag.: 17

Intervento 1010301 Capitolo 9 Numero Identificativo 0							
Descr. RETRIBUZIONI FISSE - PERSONALE ECONOMICO - FINANZIARIO							
Numero	P.	Estremi delibera	Descrizione	RS	Da competenza	Da residui	Totali
2011 397	1	0: 0	123: GIANNETTI GIUSEPPE retribuzione di risultato anno 2011	2011	0,00	2.021,10	2.021,10
2012 698	1	0: 0	123: GIANNETTI GIUSEPPE Impegno automatico, art. 183, comma 2 d.lgs . n. 267/2000 retribuzione risultato 2012 G iannetti	2012	0,00	1.900,00	1.900,00
2013 735	1	2:Servizio Economic 0	0: retribuzione risultato 2013 (Giannetti) imp egno automatico art. 183, comma 2 d.lgs. n. 267/2000.		3.227,86	0,00	3.227,86
			TOTALE CAPITOLO 9		3.227,86	3.921,10	7.148,96
			TOTALE INTERVENTO 1010301		3.227,86	3.921,10	7.148,96

ENTE D'AMBITO "CALORE IRPINO"

Data: 31.12.2013

ELENCO DEI RESIDUI PASSIVI - ESERCIZIO 2013

Pag.: 18

Intervento 1010302 Capitolo 1 Numero Identificativo 1390							
Descr. SPESE PER STAMPATI.CANCELLERIA E VARIE DEL SERVIZIO GESTIONE ECONOMICA-FINANZIARIA							
Numero	P.	Estremi delibera	Descrizione	RS	Da competenza	Da residui	Totali
2011 398	1	0: 0 . . .	0: impegno automatico - art. 183, comma 2 d.lg s. n. 267/2000 cancelleria 2011 - 2012	2011	0.00	1.461.00	1.461.00
2012 699	1	0: 0 . . .	0: Impegno automatico, art. 183, comma 2 d.lgs . n. 267/2000 spese cancelleria 2012 - 2013	2012	0.00	2.000.00	2.000.00
2013 736	1	2:Servizio Economic 0 . . .	0: spese stampati e cancelleria impegno automa tico art. 183, comma 2 d.lgs. n. 267/2000.		2.000.00	0.00	2.000.00
			TOTALE CAPITOLO 1		2.000.00	3.461.00	5.461.00
			TOTALE INTERVENTO 1010302		2.000.00	3.461.00	5.461.00

ENTE D'AMBITO "CALORE IRPINO"

Data:31.12.2013

ELENCO DEI RESIDUI PASSIVI - ESERCIZIO 2013

Pag.: 19

Intervento 1010303 Capitolo 2 Numero Identificativo 1420							
Descr. SPESE POSTALI, TELEFONICHE E ASSISTENZA HARD-SOFTWARE DELLA GESTIONE ECONOMICA-FINANZIARIA							
Numero	P.	Estremi delibera	Descrizione	RS	Da competenza	Da residui	Totali
2011 412	1	2:Servizio Economico 190 30.12.2011	63: STUDIO K S.R.L. spesa acquisto rilevatore presenze e badges	2011	0,00	1.000,00	1.000,00
2012 701	1	0: 0	0: Impegno automatico, art. 183, comma 2 d.lgs . n. 267/2000 server	2012	0,00	450,00	450,00
2012 702	1	0: 0	0: Impegno automatico, art. 183, comma 2 d.lgs . n. 267/2000 spese postali e varie 2012 - 2013	2012	0,00	43,45	43,45
2012 703	1	0: 0	63: STUDIO K S.R.L. Impegno automatico, art. 183, comma 2 d.lgs . n. 267/2000 assistenza rilevatore presenz e e badge 2012 - 2013	2012	0,00	1.000,00	1.000,00
2013 346	1	2:Servizio Economico 127 03.07.2013	63: STUDIO K S.R.L. d.lgs. n. 118/2011 - progetto per la migraz ione al nuovo software contabile.		1.815,00	0,00	1.815,00
2013 715	1	7:Commissario Strao 35 10.12.2013	723: A.S.F.E.L. Associazione Servizi Fina adesione anno 2014		1.500,00	0,00	1.500,00
2013 737	1	2:Servizio Economico 0	0: spese postali 2013 - 2014 impegno automatic o art. 183, comma 2 d.lgs. n. 267/2000.		1.000,00	0,00	1.000,00
2013 738	1	2:Servizio Economico 0	0: assistenza contabilità 2013 - 2014 impegno automatico art. 183, comma 2 d.lgs. n. 267/ 2000.		1.000,00	0,00	1.000,00
TOTALE CAPITOLO 2					5.315,00	2.493,45	7.808,45
Intervento 1010303 Capitolo 3 Numero Identificativo 1430							
Descr. SPESE PER GARE E CONTRATTI							
Numero	P.	Estremi delibera	Descrizione	RS	Da competenza	Da residui	Totali
2013 739	1	2:Servizio Economico 0	0: spese per gare e contratti 2013 - 2014 impe gno automatico art. 183, comma 2 d.lgs. n. 267/2000.		1.000,00	0,00	1.000,00

ENTE D'AMBITO "CALORE IRPINO"

Data: 31.12.2013

ELENCO DEI RESIDUI PASSIVI - ESERCIZIO 2013

Pag.: 20

			TOTALE CAPITOLO 3		1.000,00	0,00	1.000,00
Intervento 1010303 Capitolo 6 Numero Identificativo 0 Descr. GESTIONE ECON. FINANZ.. SPESE TESORERIA ENTE							
Numero	P.	Estremi delibera	Descrizione	RS	Da competenza	Da residui	Totali
2013 725	1	2:Servizio Economic 0	665: BANCA DELLA CAMPANIA spese tesoreria anno 2013 - impegno automat ico art. 183. com ma 2 d.lgs. n. 267/2000		376,30	0,00	376,30
			TOTALE CAPITOLO 6		376,30	0,00	376,30
			TOTALE INTERVENTO 1010303		6.691,30	2.493,45	9.184,75

ENTE D'AMBITO "CALORE IRPINO"

Data: 31.12.2013

ELENCO DEI RESIDUI PASSIVI - ESERCIZIO 2013

Pag.: 21

Intervento 1010307 Capitolo 2 Numero Identificativo 0							
Descr. IRAP Imposte e tasse							
Numero	P.	Estremi delibera	Descrizione	RS	Da competenza	Da residui	Totali
2011 401	1	0: 0	0: impegno automatico - art. 183, comma 2 d.lgs s. n. 267/2000 irap su retribuzione di risu ltato 2011	2011	0,00	116,24	116,24
2012 706	1	0: 0	0: Impegno automatico, art. 183, comma 2 d.lgs . n. 267/2000 irap retribuzione risultato 2 011 - 2012 Giannetti	2012	0,00	350,00	350,00
2013 740	1	2:Servizio Economic 0	0: irap su retribuzione di risultato 2013 (Gia nnetti) impegno automatico art. 183, comma 2 d.lgs. n. 267/2000.		275,11	0,00	275,11
			TOTALE CAPITOLO 2		275,11	466,24	741,35
			TOTALE INTERVENTO 1010307		275,11	466,24	741,35

ENTE D'AMBITO "CALORE IRPINO"

Data: 31.12.2013

ELENCO DEI RESIDUI PASSIVI - ESERCIZIO 2013

Pag.: 22

Intervento 1010308 Capitolo 2 Numero Identificativo 0							
Descr. SPESE PER BOLLI BONIFICO ECC.SU TRASFERIMENTI QUOTE COM.LI Oneri straordinari della gestione corrente							
Numero	P.	Estremi delibera	Descrizione	RS	Da competenza	Da residui	Totali
2013 713	1	2:Servizio Economic 0	0: spese per bolli, bonifici ed altre spese di tesoreria anno 2013		544,84	0,00	544,84
			TOTALE CAPITOLO 2		544,84	0,00	544,84
			TOTALE INTERVENTO 1010308		544,84	0,00	544,84

ENTE D'AMBITO "CALORE IRPINO"

Data: 31.12.2013

ELENCO DEI RESIDUI PASSIVI - ESERCIZIO 2013

Pag.: 23

Intervento 1010601 Capitolo 1 Numero Identificativo 1850 Descr. RETRIBUZIONI FISSE - PERSONALE UFFICIO TECNICO							
Numero	P.	Estremi delibera	Descrizione	RS	Da competenza	Da residui	Totali
2013 747	1	4:Servizio Tecnico 0	0: retribuzione risultato 2013 (Tecnici) impegno automatico art. 183, comma 2 d.lgs. n. 267/2000.		7.341,61	0,00	7.341,61
			TOTALE CAPITOLO 1		7.341,61	0,00	7.341,61
			TOTALE INTERVENTO 1010601		7.341,61	0,00	7.341,61

ENTE D'AMBITO "CALORE IRPINO"

Data:31.12.2013

ELENCO DEI RESIDUI PASSIVI - ESERCIZIO 2013

Pag.: 24

Intervento 1010602 Capitolo 1 Numero Identificativo 1910							
Descr. SPESE PER STAMPATI, CANCELLERIA, HARD-SOFTWARE ED ALTRE FORNITURE VARIE RIGUARDANTI L'UFFICIO TECNICO							
Numero	P.	Estremi delibera	Descrizione	RS	Da competenza	Da residui	Totali
2011 403	1	0: 0	0: impegno automatico - art. 183, comma 2 d.lg s. n. 267/2000 spese stampati e cancelleria 2011 - 2012	2011	0,00	1.386,25	1.386,25
2012 723	1	4:Servizio Tecnico 237 28.12.2012	0: spesa per acquisto hardware e software	2012	0,00	8.955,73	8.955,73
2012 724	1	4:Servizio Tecnico 238 28.12.2012	0: acquisto materiale consumabile e cancelleri a ufficio tecnico	2012	0,00	2.799,29	2.799,29
2012 726	1	4:Servizio Tecnico 240 28.12.2012	0: spese acquisto arredamento e complementi d' arredo	2012	0,00	1.082,16	1.082,16
2013 778	1	4:Servizio Tecnico 261 30.12.2013	0: cancelleria varia 2013 - 2014		411,73	0,00	411,73
TOTALE CAPITOLO 1					411,73	14.223,43	14.635,16
Intervento 1010602 Capitolo 2 Numero Identificativo 1920							
Descr. SPESE PER STAMPATI, CANCELLERIA, HARD-SOFTWARE E FORNITURE VARIE (Area Ambiente e Salvaguardia)							
Numero	P.	Estremi delibera	Descrizione	RS	Da competenza	Da residui	Totali
2013 773	1	9:Servizio Tecnico 255 30.12.2013	0: acquisto manuali tecnici, normativi e cance lleria		2.000,00	0,00	2.000,00
TOTALE CAPITOLO 2					2.000,00	0,00	2.000,00
Intervento 1010602 Capitolo 3 Numero Identificativo 1921							
Descr. SPESE PER STAMPATI, CANCELLERIA, HARD-SOFTWARE E FORNITURE VARIE (Area Pianificazione)							
Numero	P.	Estremi delibera	Descrizione	RS	Da competenza	Da residui	Totali
2013 754	1	10:Servizio Tecnico 239 30.12.2013	407: Computer System Service srl toner per stampante		343,06	0,00	343,06

ENTE D'AMBITO "CALORE IRPINO"

Data: 31.12.2013

ELENCO DEI RESIDUI PASSIVI - ESERCIZIO 2013

Pag.: 25

		TOTALE CAPITOLO 3			343,06	0,00	343,06
Intervento 1010602 Capitolo 4 Numero Identificativo 1922 Descr. CANONE MANUTENZIONE FOTOCOPIATORE Acquisto di beni per funzionalità dell'Ente							
Numero	P.	Estremi delibera	Descrizione	RS	Da competenza	Da residui	Totali
2012 212	1	4:Servizio Tecnico 99 16.05.2012	682: Tecnologica srl canone manutenzione fotocopiatrice ufficio tecnico	2012	0,00	406,63	406,63
2012 708	1	0: 0 . . .	0: Impegno automatico, art. 183, comma 2 d.lgs . n. 267/2000 canone manutenzione fotocopia trice ufficio tecnico/ammin.	2012	0,00	220,12	220,12
2013 774	1	4:Servizio Tecnico 256 30.12.2013	0: assistenza e manutenzione fotocopiatrici e stampanti uffici amministrativi		5.808,00	0,00	5.808,00
		TOTALE CAPITOLO 4			5.808,00	626,75	6.434,75
Intervento 1010602 Capitolo 5 Numero Identificativo 1923 Descr. SPESE PER STAMPATI, CANCELLERIA, HARD-SOFTWARE E FORNITURE VARIE (Area Programmazione)							
Numero	P.	Estremi delibera	Descrizione	RS	Da competenza	Da residui	Totali
2013 760	1	11:Servizio Tecnico 246 30.12.2013	0: acquisto di cancelleria varia		500,00	0,00	500,00
		TOTALE CAPITOLO 5			500,00	0,00	500,00
Intervento 1010602 Capitolo 6 Numero Identificativo 1924 Descr. SPESE PER STAMPATI, CANCELLERIA, HARD-SOFTWARE E FORNITURE VARIE (Area Acquedotti e Distribuzione)							
Numero	P.	Estremi delibera	Descrizione	RS	Da competenza	Da residui	Totali
2013 770	1	12:Servizio Tecnico 252 30.12.2013	0: spese per cancelleria, libri e normativa te cnica		1.995,80	0,00	1.995,80
		TOTALE CAPITOLO 6			1.995,80	0,00	1.995,80

ENTE D'AMBITO "CALORE IRPINO"

Data: 31.12.2013

ELENCO DEI RESIDUI PASSIVI - ESERCIZIO 2013

Pag.: 26

Intervento 1010602 Capitolo 7 Numero Identificativo 1925 Descr. SPESE PER STAMPATI, CANCELLERIA, HARD-SOFTWARE E FORNITURE VARIE (Area Fognatura e Depurazione)							
Numero	P.	Estremi delibera	Descrizione	RS	Da competenza	Da residui	Totali
2013 766	1	13:Servizio Tecnico 248 30.12.2013	0: spese cancelleria e manuali ufficio tecnico		2.000,40	0,00	2.000,40
			TOTALE CAPITOLO 7		2.000,40	0,00	2.000,40
Intervento 1010602 Capitolo 8 Numero Identificativo 1926 Descr. SPESE PER STAMPATI, CANCELLERIA, HARD-SOFTWARE E FORNITURE VARIE (Area Tariffa e Qualità Servizio Idrico)							
Numero	P.	Estremi delibera	Descrizione	RS	Da competenza	Da residui	Totali
2013 768	1	14:Servizio Tecnico 250 30.12.2013	0: spese per cancelleria e varie		2.000,40	0,00	2.000,40
			TOTALE CAPITOLO 8		2.000,40	0,00	2.000,40
			TOTALE INTERVENTO 1010602		15.059,39	14.850,18	29.909,57

ENTE D'AMBITO "CALORE IRPINO"

Data:31.12.2013

ELENCO DEI RESIDUI PASSIVI - ESERCIZIO 2013

Pag.: 27

Intervento 1010603 Capitolo 2 Numero Identificativo 1940 Descr. SPESE POSTALI, TELEFONICHE, ASSISTENZA HARD-SOFTWARE UFFICIOTECNICO							
Numero	P.	Estremi delibera	Descrizione	RS	Da competenza	Da residui	Totali
2012 710	1	0: 0	0: Impegno automatico, art. 183, comma 2 d.lgs . n. 267/2000 licenze antivirus 2012 - 2013	2012	0,00	142,35	142,35
			TOTALE CAPITOLO 2		0,00	142,35	142,35
Intervento 1010603 Capitolo 7 Numero Identificativo 0 Descr. SPESE PER PROGETTI DI STUDI E RICERCHE							
Numero	P.	Estremi delibera	Descrizione	RS	Da competenza	Da residui	Totali
2013 764	1	7:Commissario Strao 36 30.12.2013	688: Arcangelo Passaro nomina responsabile unico del procedimento - "riqualificazio ne ambientale del torrent e fenestrelle 2° stralcio"		1.500,00	0,00	1.500,00
2013 775	1	4:Servizio Tecnico 257 30.12.2013	0: spese per progetti - studi e ricerche nel s ettore del SII		14.326,47	0,00	14.326,47
			TOTALE CAPITOLO 7		15.826,47	0,00	15.826,47
Intervento 1010603 Capitolo 8 Numero Identificativo 0 Descr. SICUREZZA SUL LUOGO DI LAVORO AI SENSI DELLA LEGGE N.626/94							
Numero	P.	Estremi delibera	Descrizione	RS	Da competenza	Da residui	Totali
2013 748	1	4:Servizio Tecnico 258 30.12.2013	0: adeguamento alla normativa d.lgs. n. 81/200 8		10.000,00	0,00	10.000,00
			TOTALE CAPITOLO 8		10.000,00	0,00	10.000,00

ENTE D'AMBITO "CALORE IRPINO"

Data:31.12.2013

ELENCO DEI RESIDUI PASSIVI - ESERCIZIO 2013

Pag.: 28

Intervento 1010603 Capitolo 10 Numero Identificativo 0							
Descr. SPESE PER PROGETTI SISTEMI INFORMATICI E CED							
Numero	P.	Estremi delibera	Descrizione	RS	Da competenza	Da residui	Totali
2013 779	1	4:Servizio Tecnico 238 30.12.2013	0: progetto di implementazione informatica uffici ente e CED		7.000,00	0,00	7.000,00
TOTALE CAPITOLO 10					7.000,00	0,00	7.000,00
Intervento 1010603 Capitolo 12 Numero Identificativo 0							
Descr. STUDIO PROCEDURE DI AFFIDAMENTO DEL S.I.I.							
Numero	P.	Estremi delibera	Descrizione	RS	Da competenza	Da residui	Totali
2009 449	1	1:Consiglio di Ammi 25 30.07.2009	0: spesa per le successive fasi del progetto di aggiornamento del PdA.	2009	0,00	1.755,49	1.755,49
2010 471	1	4:Servizio Tecnico 229 28.12.2010	0: studio procedure di affidamento del SII	2010	0,00	15.206,72	15.206,72
2013 776	1	4:Servizio Tecnico 259 30.12.2013	0: studi procedure affidamento del SII		10.644,48	0,00	10.644,48
TOTALE CAPITOLO 12					10.644,48	16.962,21	27.606,69
Intervento 1010603 Capitolo 18 Numero Identificativo 1977							
Descr. SPESE PER MISSIONI (Area Ambiente e Salvaguardia)							
Numero	P.	Estremi delibera	Descrizione	RS	Da competenza	Da residui	Totali
2013 772	1	9:Servizio Tecnico 254 30.12.2013	0: spese missioni 2013 - 2014		500,00	0,00	500,00
TOTALE CAPITOLO 18					500,00	0,00	500,00

ENTE D'AMBITO "CALORE IRPINO"

Data:31.12.2013

ELENCO DEI RESIDUI PASSIVI - ESERCIZIO 2013

Pag.: 29

Intervento 1010603 Capitolo 19 Numero Identificativo 1978 Descr. SPESE PER MISSIONI (Area Pianificazione)							
Numero	P.	Estremi delibera	Descrizione	RS	Da competenza	Da residui	Totali
2013 765	1	10:Servizio Tecnico 247 30.12.2013	0: rimborsi spese e missioni 2013 - 2014		1.000,00	0,00	1.000,00
			TOTALE CAPITOLO 19		1.000,00	0,00	1.000,00
Intervento 1010603 Capitolo 21 Numero Identificativo 1980 Descr. SPESE PER MISSIONI (Area Acquedotti e Distribuzione)							
Numero	P.	Estremi delibera	Descrizione	RS	Da competenza	Da residui	Totali
2013 771	1	12:Servizio Tecnico 253 30.12.2013	0: spese per missioni		500,00	0,00	500,00
			TOTALE CAPITOLO 21		500,00	0,00	500,00
Intervento 1010603 Capitolo 22 Numero Identificativo 1981 Descr. SPESE PER MISSIONI (Area Fognatura e Depurazione)							
Numero	P.	Estremi delibera	Descrizione	RS	Da competenza	Da residui	Totali
2013 769	1	13:Servizio Tecnico 251 30.12.2013	0: spese per missioni		600,00	0,00	600,00
			TOTALE CAPITOLO 22		600,00	0,00	600,00
Intervento 1010603 Capitolo 23 Numero Identificativo 1982 Descr. SPESE PER MISSIONI (Area Tariffa e Qualità Servizio Idrico)							
Numero	P.	Estremi delibera	Descrizione	RS	Da competenza	Da residui	Totali
2013 767	1	14:Servizio Tecnico 249 30.12.2013	0: spese per missioni 2013 - 2014		563,77	0,00	563,77
			TOTALE CAPITOLO 23		563,77	0,00	563,77

ENTE D'AMBITO "CALORE IRPINO"

Data: 31.12.2013

ELENCO DEI RESIDUI PASSIVI - ESERCIZIO 2013

Pag.: 30

Intervento 1010603 Capitolo 24 Numero Identificativo 1983 Descr. CANONE MANUTENZIONE FOTOCOPIATRICE (Area Pianificazione)							
Numero	P.	Estremi delibera	Descrizione	RS	Da competenza	Da residui	Totali
2013 756	1	10:Servizio Tecnico 242 30.12.2013	682: Tecnologica srl canone locazione stampante ufficio tecnico		3.265,40	0,00	3.265,40
			TOTALE CAPITOLO 24		3.265,40	0,00	3.265,40
Intervento 1010603 Capitolo 25 Numero Identificativo 1984 Descr. ASSISTENZA HARD-SOFTWARE (Area Pianificazione)							
Numero	P.	Estremi delibera	Descrizione	RS	Da competenza	Da residui	Totali
2013 755	1	10:Servizio Tecnico 240 30.12.2013	407: Computer System Service srl acquisto e sostituzione batterie gruppo con tinuità		492,88	0,00	492,88
			TOTALE CAPITOLO 25		492,88	0,00	492,88
			TOTALE INTERVENTO 1010603		50.393,00	17.104,56	67.497,56

ENTE D'AMBITO "CALORE IRPINO"

Data:31.12.2013

ELENCO DEI RESIDUI PASSIVI - ESERCIZIO 2013

Pag.: 31

Intervento 1010607 Capitolo 2 Numero Identificativo 0							
Descr. IRAP Imposte e tasse							
Numero	P.	Estremi delibera	Descrizione	RS	Da competenza	Da residui	Totali
2012 712	1	0: 0	0: Impegno automatico, art. 183, comma 2 d.lgs . n. 267/2000 irap tecnici fondo contrattaz ione integrativa 2012	2012	0,00	725,00	725,00
2013 749	1	4:Servizio Tecnico 0	0: irap retribuzione di risultato 2013 (Tecnici) i) impegno automatico art. 183, comma 2 d.l gs. n. 267/2000.		624,06	0,00	624,06
			TOTALE CAPITOLO 2		624,06	725,00	1.349,06
			TOTALE INTERVENTO 1010607		624,06	725,00	1.349,06

ENTE D'AMBITO "CALORE IRPINO"

Data:31.12.2013

ELENCO DEI RESIDUI PASSIVI - ESERCIZIO 2013

Pag.: 32

Intervento 2010105 Capitolo 1 Numero Identificativo 0							
Descr. Organi istituzionali. Acquisizione di beni mobili, macchine ed attrezzature tecnic							
Numero	P.	Estremi delibera	Descrizione	RS	Da competenza	Da residui	Totali
2005 413	1	0: 0	0: acquisto di beni mobili, macchine, attrezza ture e spese manutenzione uffici	2005	0,00	22.438,64	22.438,64
			TOTALE CAPITOLO 1		0,00	22.438,64	22.438,64
			TOTALE INTERVENTO 2010105		0,00	22.438,64	22.438,64

ENTE D'AMBITO "CALORE IRPINO"

Data: 31.12.2013

ELENCO DEI RESIDUI PASSIVI - ESERCIZIO 2013

Pag.: 33

Intervento 2010601 Capitolo 2 Numero Identificativo 0							
Descr. Ufficio tecnico Spese di manutenzione su beni immobili							
Numero	P.	Estremi delibera	Descrizione	RS	Da competenza	Da residui	Totali
2012 725	1	4:Servizio Tecnico 239 28.12.2012	0: lavori di manutenzione uffici sede	2012	0.00	10.000,00	10.000,00
			TOTALE CAPITOLO 2		0.00	10.000,00	10.000,00
			TOTALE INTERVENTO 2010601		0.00	10.000,00	10.000,00

ENTE D'AMBITO "CALORE IRPINO"

Data:31.12.2013

ELENCO DEI RESIDUI PASSIVI - ESERCIZIO 2013

Pag.: 34

Intervento 2010606 Capitolo 1 Numero Identificativo 0							
Descr. Ufficio tecnico Incarichi professionali esterni							
Numero	P.	Estremi delibera	Descrizione	RS	Da competenza	Da residui	Totali
2004 387	1	0: 0	0:	2004	0,00	1.819,26	1.819,26
			TOTALE CAPITOLO 1		0,00	1.819,26	1.819,26
Intervento 2010606 Capitolo 7 Numero Identificativo 0							
Descr. Studi, Ricerche e Attività - POR Campania 2000/2006 Misura 1.2 Azione f (Ris.450/1)							
Numero	P.	Estremi delibera	Descrizione	RS	Da competenza	Da residui	Totali
2005 411	1	0: 0	0: azione F misura 1.2	2005	0,00	43.537,94	43.537,94
2006 211	1	4:Servizio Tecnico 128 22.09.2006	0: spesa per sistemazione rete	2006	0,00	500,00	500,00
2006 256	1	4:Servizio Tecnico 139 17.10.2006	0: compenso consulenti senior	2006	0,00	14.572,63	14.572,63
2006 321	4	0: 0	64: SALE & SERVICE INFORMATICA SRL installazione e configurazione server e co nfigurazione in rete di n.9 PC	2006	0,00	868,00	868,00
2006 321	7	0: 0	0: compenso per consulenti co.co.co. fino alla data del 15/11/2007	2006	0,00	0,92	0,92
2006 321	8	0: 0	192: SOGESID spa aggiornamento Piano d'Ambito	2006	0,00	78.800,00	78.800,00
2006 321	9	0: 0	0: compenso per collaboratori co.co.co. fino a 1 31/10/2008	2006	0,00	9.023,03	9.023,03
2006 321	10	0: 0	0: acquisto software vari per uffici	2006	0,00	348,98	348,98
2006 321	11	0: 0	0: arredo ed attrezzature varie sede di Beneve nto	2006	0,00	9.579,71	9.579,71
			TOTALE CAPITOLO 7		0,00	157.231,21	157.231,21
			TOTALE INTERVENTO 2010606		0,00	159.050,47	159.050,47

ENTE D'AMBITO "CALORE IRPINO"

Data: 31.12.2013

ELENCO DEI RESIDUI PASSIVI - ESERCIZIO 2013

Pag.: 35

Intervento 2090401 Capitolo 3 Numero Identificativo 0							
Descr. Servizio idrico integrato-SISTEMA FOGNARIO MERCOGLIANO,ECC. Acquisizione di beni immobili							
Numero	P.	Estremi delibera	Descrizione	RS	Da competenza	Da residui	Totali
2004 230	1	1:Consiglio di Ammi 18 27.07.2004	0: DECRETO REGIONE CAMPANIA	2004	0,00	366.629,58	366.629,58
			TOTALE CAPITOLO 3		0,00	366.629,58	366.629,58
Intervento 2090401 Capitolo 4 Numero Identificativo 0							
Descr. SERVIZIO IDRICO INTEGRATO - RISTRUTTURAZIONE POTENZ. E ADEG.FUNZ.ADD.PRINC. ACQUEDOTTO MOLISANO DESTRO - RAMO CAMPANO							
Numero	P.	Estremi delibera	Descrizione	RS	Da competenza	Da residui	Totali
2007 290	1	0: 0	0: Decreto Regione Campania n.647 del 18/09/2007	2007	0,00	428.366,81	428.366,81
			TOTALE CAPITOLO 4		0,00	428.366,81	428.366,81
Intervento 2090401 Capitolo 5 Numero Identificativo 0							
Descr. SERVIZIO IDRICO INTEGRATO - COMPLETAM. RIQUALIF. AMBIENTALE TORRENTE FENESTRELLE							
Numero	P.	Estremi delibera	Descrizione	RS	Da competenza	Da residui	Totali
2007 289	1	0: 0	0: Decreto Regione Campania n. 649 del 24/09/2007	2007	0,00	201.943,93	201.943,93
			TOTALE CAPITOLO 5		0,00	201.943,93	201.943,93
Intervento 2090401 Capitolo 6 Numero Identificativo 0							
Descr. COMPLETAMENTO TORRENTE FENESTRELLE - 2° LOTTO							
Numero	P.	Estremi delibera	Descrizione	RS	Da competenza	Da residui	Totali
2008 100	1	0: 0	0: completamento sistema fognario Torrente Fenestrelle - II lotto - delibera Giunta Regione Campania n. 1491 03/08/07	2008	0,00	2.199.599,00	2.199.599,00

ENTE D'AMBITO "CALORE IRPINO"

Data: 31.12.2013

ELENCO DEI RESIDUI PASSIVI - ESERCIZIO 2013

Pag.: 36

		TOTALE CAPITOLO 6	0,00	2.199.599,00	2.199.599,00
		TOTALE INTERVENTO 2090401	0,00	3.196.539,32	3.196.539,32

ENTE D'AMBITO "CALORE IRPINO"

Data:31.12.2013

ELENCO DEI RESIDUI PASSIVI - ESERCIZIO 2013

Pag.: 37

Intervento 2090405 Capitolo 1 Numero Identificativo 0							
Descr. Servizio idrico integrato Acquisizione di beni mobili, macchine ed attrezzature tecnic							
Numero	P.	Estremi delibera	Descrizione	RS	Da competenza	Da residui	Totali
2004 354	1	0: 0	0:	2004	0,00	338,56	338,56
			TOTALE CAPITOLO 1		0,00	338,56	338,56
			TOTALE INTERVENTO 2090405		0,00	338,56	338,56

ENTE D'AMBITO "CALORE IRPINO"

Data: 31.12.2013


ELENCO DEI RESIDUI PASSIVI - ESERCIZIO 2013

Pag.: 38

			TOTALE GENERALE		217.418,37	3.697.009,12	3.914.427,49
--	--	--	-----------------	--	------------	--------------	--------------



Conto dell'Economico
Anno 2013



ENTE D'AMBITO "CALORE IRPINO"
 AVELLINO

DETERMINAZIONE n. 233 del 18/12/2013

OGGETTO: anticipazione a favore dell'Economo per minute spese anno 2013 – approvazione rendiconto.

Publicazione dal 18/12/2013 al 07/01/2014

IL RESPONSABILE DEL SERVIZIO ECONOMICO - FINANZIARIO

PREMESSO:

- che il regolamento di contabilità dell'Ente dispone tra l'altro di emettere a favore dell'Economo dell'Ente un' anticipazione sull'apposito intervento di uscita del bilancio - servizi per conto terzi per le minute spese relative all'anno 2013;
- che a tal proposito sono stati emessi n. 6 mandati di pagamento ognuno per € 1.000,00 e per un totale complessivo di € 6.000,00, tratti dall'intervento di spesa 4000006 capitolo 1 del bilancio di previsione 2013, a favore dell'Economo dell'Ente, quale anticipazione per le spese suddette, da sostenersi attraverso il servizio di cassa economale per pagamenti da effettuarsi su vari interventi del bilancio corrente;
- che la imputazione della spesa di che trattasi è così suddivisa:
 - intervento 1010102/1 euro 500,00 - impegno registrato al n. 02/13
 - intervento 1010302/1 euro 500,00 - impegno registrato al n. 03/13
 - intervento 1010303/2 euro 2.400,00 - impegno registrato al n. 04/13
 - intervento 1010102/2 euro 100,00 - impegno registrato al n. 05/13
 - intervento 1010103/5 euro 700,00 - impegno registrato al n. 06/12
 - intervento 1010203/2 euro 200,00 - impegno registrato al n. 07/13
 - intervento 1010602/1 euro 600,00 - impegno registrato al n. 08/13
 - intervento 1010203/1 euro 1.000,00 - impegno registrato al n. 09/13

CONSIDERATO che i conseguenti mandati di pagamento n. 07 del 09/01/2013, n. 13 del 22/01/2013, n. 94 del 29/01/2013, n. 108 del 07/02/2013, n. 171 del 21/02/2013, n. 172 del 21/02/2013, per un totale di € 6.000,00, venivano regolarmente riscossi ed iscritti nel registro di cassa generale dell'Economo;

che l'Economo dell'Ente ha effettivamente liquidato e pagato le spese di che trattasi - giusta documentazione agli atti – per un importo di € 4.637,61;

che il Servizio Economico - Finanziario, su richiesta dell'Economo dell'Ente ha emesso, quale rimborso delle spese anticipate, i seguenti mandati di pagamento:

- intervento 1010102/1 - mandato n. 983/2013	454,08
- intervento 1010302/1 - mandato n. 984/2013	189,35
- intervento 1010303/2 - mandato n. 985/2013	2.188,05
- intervento 1010102/2 - mandato n. 986/2013	43,45
- intervento 1010103/5 - mandato n. 987/2013	683,30
- intervento 1010203/2 - mandato n. 988/2013	125,56
- intervento 1010602/1 - mandato n. 989/2013	188,27
- intervento 1010203/1 - mandato n. 990/2013	765,55

DATO ATTO, che:

- a) la **regolarizzazione contabile** per € 4.637,61 della anticipazione di cui si è detto documentata dalla **reversale di cassa** disposta dall'Economo dell'Ente n. 1234 del 18/12/2013;
- b) la **restituzione della somma non utilizzata** per € 1.362,39 della anticipazione di cui al regolamento di contabilità è documentata dalla **reversale di cassa** disposta dall'Economo dell'Ente n. 1235 del 18/12/2013 (provv. entrata n. 1204 del 18/12/2013);

RITENUTO di dover procedere all'approvazione del rendiconto delle spese sostenute e descritte nel registro generale di cassa economale;

VISTO l'art. 12 del Regolamento di contabilità dell'Ente;

VISTO il D. Lgs. n. 267/2000;

su proposta dell'Economo dell'Ente

DETERMINA

- di approvare il **rendiconto** relativo alle **minute spese d'ufficio dell'anno 2013**, che ammonta a complessive € 4.637,61 - ed è redatto secondo le disposizioni vigenti in materia e, descritto nel **registro generale di cassa economale e sotto sintetizzato**:

<i>Riferimento bilancio</i>	<i>Anticipazione</i>	<i>Spesa</i>	<i>Somma non utilizzata</i>
- intervento 1010102/1	€ 500,00	€ 454,08	€ 45,92
- intervento 1010302/1	€ 500,00	€ 189,35	€ 310,65
- intervento 1010303/2	€ 2.400,00	€ 2.188,05	€ 211,95
- intervento 1010102/2	€ 100,00	€ 43,45	€ 56,55
- intervento 1010103/5	€ 700,00	€ 683,30	€ 16,70
- intervento 1010203/2	€ 200,00	€ 125,56	€ 74,44
- intervento 1010602/1	€ 600,00	€ 188,27	€ 411,73
- intervento 1010203/1	€ 1.000,00	€ 765,55	€ 234,45
Totali	€ 6.000,00	€ 4.637,61	€ 1.362,39

- modificare gli impegni di spesa n.: 2, 3, 4, 5, 6, 7, 8, 9 del 2013 in quanto le somme di disponibilità residua sono da considerarsi economia;



**Il Responsabile Servizio
Economico - Finanziario**
Dott. Giuseppe Giannetti



Prot. n. 663/2014

Avellino li 04/02/2014

Al Responsabile del Servizio Economico - Finanziario
SEDE

Oggetto: trasmissione rendiconto economato anno 2013 – Conto dell'Economia

In allegato trasmetto il Conto della gestione economica anno 2013, a norma dell'art. 233 del d.lgs. n. 267/2000.

Distinti saluti



Il Responsabile del Servizio Economato
Dott. Giuseppe Giannetti

Giuseppe Giannetti





Autorità di Ambito Territoriale Ottimale Calore Irpino


GESTIONE DELL'ECONOMO
(Fondo Economale)

ESERCIZIO ANNO 2013

GESTIONE DELL'ECONOMO

n° ord.	data	OGGETTO DELLA RISCOSSIONE	MANDATO	IMPORTO	OGGETTO DEL VERSAMENTO	OR. RISC.	IMPORTO	Note
1		Anticipazione Fondo Economico anno 2013	mandato n. 07,13,94,108,171,1 72/2013	€ 6.000,00				
2					sistemazione anticipazione (compensazione 983,984,985,986,987,988,989,990 18/12/2013)	partita contabile servizio economato mandati n. del	€ 4.637,61	reversale n. 1234 del 18/12/2013
3					restituzione anticipazione	somma non utilizzata servizio economato	€ 1.362,39	reversale n. 1235 del 18/12/2013
4								
5								
6								
7								
8								
9								
10								
11								
12								
TOTALE				6.000,00	TOTALE		6.000,00	

Avellino li 18/12/2013



Il Responsabile del Servizio Economato
Dott. Giuseppe Giannetti

ORIGINALE

**AUTORITÀ DI AMBITO TERRITORIALE OTTIMALE
CALORE IRPINO**

VERBALE DI DELIBERAZIONE DEL COMMISSARIO STRAORDINARIO

Deliberazione n. 32

Processo verbale della seduta del giorno 26 settembre 2013

Oggetto: Approvazione Stato di attuazione dei programmi e dei progetti e ricognizione degli Equilibri del Bilancio 2013 ai sensi dell'art. 193 co. 2 del D.Lgs. 267/2000

L'anno duemilatredici il giorno 26 del mese di settembre alle ore 12.00 presso la sede dell'Autorità di Ambito Calore Irpino, Casa della Cultura V. Hugo, il Commissario Straordinario prof. Giovanni Colucci, nominato con Decreto del Presidente della Regione Campania n° 12 del 21.01.2013 ai sensi della Delibera di Giunta Regionale n° 813 del 27.12.2012 per la gestione provvisoria di liquidazione dell'Ente

EMANA

Con i poteri dell'Assemblea dei Sindaci, il seguente provvedimento

Verbalizza il Segretario della seduta Dott.ssa Elisabetta Pallante

IL COMMISSARIO STRAORDINARIO

- ESAMINATA** la proposta avanzata dal Direttore Generale avente ad oggetto: *approvazione stato di attuazione dei programmi e dei progetti e ricognizione degli equilibri di bilancio ai sensi dell'art. 193, comma 2 del d.lgs. n. 267/2000;*
- PREMESSO** che l'Ente d'Ambito è stato costituito in applicazione della Legge regionale della Campania 97, n. 14, per l'attuazione del Servizio idrico integrato istituito dalla legge 5 gennaio 1994, n. 36, - sostituita dal Decreto legislativo 06, n. 152, - per il governo dell'Ambito Territoriale Ottimale n.1;
- l'art. 2, comma 186 bis, della legge 23 dicembre 2009 n. 191, introdotto dall'art.1 comma 1 quinquies, della legge 26 marzo 2010 n. 42 ha disposto *la soppressione delle Autorità di Ambito territoriale di cui agli articoli 148 e 201 del Decreto Legislativo 3 aprile 2006 n. 152 con decorrenza dal 31 marzo 2011;*
- con decreto legge 29 dicembre 2011 n. 116 , convertito dalla legge 24 febbraio 2012 n. 14 detto termine, - già prorogato al 31 dicembre 2011 dall'art. 1, commi 1 e 2 del decreto legge 29 dicembre 2010, n. 225, convertito con modificazioni dalla legge 76 febbraio 2011, n. 10 e dal DPCM 25 febbraio 2011, pubblicato sulla G.U. del 31 marzo 2011, è stato prorogato al 31 dicembre 2012.*
- l'art. 1, comma 1- quinquies della legge 42/2010 prevede che *"le Regioni attribuiscono con legge le funzioni già esercitate dalle Autorità nel rispetto dei principi di sussidiarietà, differenziazione e adeguatezza"*
- in attuazione della deliberazione della Giunta Regionale della Campania, n.813 del 27 dicembre 2012, nelle more della emanazione di apposita normativa regionale, con DPGRC n. 12 del 21.1.2013 è stato nominato Commissario Straordinario incaricato dell'ordinaria amministrazione nonché delle procedure di liquidazione del Consorzio obbligatorio istituito con L.R. 14/97 per l'Ambito ottimale 1.
- in attuazione della deliberazione della Giunta Regionale della Campania, n.204 del 24 giugno 2013, inerente il disegno di legge sul riordino del SII, nelle more della emanazione di apposita normativa regionale, gli ATO istituiti con L.R. 14/97 sono stati automaticamente prorogati fino all'approvazione dell'apposita legge regionale di riordino e comunque fino al 31/12/2013.
- DATO ATTO** che necessita attivare tutte le procedure atte ad assicurare la continuità amministrativa degli Uffici e dei Servizi dell'ATO fino al termine della durata dell'incarico commissariale;
- PREMESSO** che i Responsabili dei Servizi, su invito del Commissario Straordinario e del Responsabile della struttura contabile, hanno presentato lo stato di attuazione dei programmi loro assegnati per la gestione dell' esercizio 2013, che a questo atto si allegano (A e B), ai sensi dell'art. 193, comma 2 del D.Lgs.267/2000;
- che il Responsabile del Servizio Economico - Finanziario, nella sua relazione allegata allo Stato di Attuazione dei Programmi assegnati a detto servizio, fa rilevare che risultano sostanzialmente mantenuti e salvaguardati gli equilibri economici e finanziari del Bilancio 2013;
- RITENUTA** la stessa meritevole di approvazione;
- VISTI** i pareri favorevoli dei Responsabili dei Servizi sulla regolarità tecnica della proposta;
- VISTO** il parere favorevole del Responsabile del Servizio Finanziario, in ordine alla regolarità contabile della proposta;

VISTO il parere del Collegio dei Revisori espresso in data 16/09/2013 accolto al prot. 5201/2013 (All. B3),

VISTI il d.lgs. n. 267/2000;
lo statuto dell'Ente;
il regolamento di contabilità dell'Ente

DELIBERA

1. che gli allegati di cui sopra formino parte integrante e sostanziale della presente deliberazione;
2. dare atto del permanere degli equilibri generali di bilancio;
3. approvare le relazioni degli uffici e responsabili dei programmi (All. B) sullo Stato di Attuazione dei programmi previsti, per l'anno in corso, nella Relazione Previsionale e Programmatica approvate in uno, al Bilancio di Previsione 2013.

Il Responsabile del Servizio in ordine alla regolarità tecnica (art.49 del Tuel/dlgs 267/2000)

è di parere:

FAVOREVOLE _____

IL DIRETTORE GENERALE

Avellino, li 26 SET 2013

Dott. Carlo Tedeschi

Il Responsabile della ragioneria in ordine alla regolarità contabile (art.49 del Tuel/dlgs 267/2000) è di parere:

FAVOREVOLE _____

**IL RESPONSABILE DEL SERVIZIO
ECONOMICO - FINANZIARIO**

Avellino, li 26 SET 2013

Dott. Giuseppe Giannetti

Funziario Responsabile del Servizio
Economico - Finanziario
Dott. Giuseppe Giannetti

ATTESTAZIONE DI COPERTURA FINANZIARIA ai sensi del 4° comma dell'art. 151 del Tuel/dlgs Legge 267/2000

- impegno _____
- intervento _____

**IL RESPONSABILE DEL
SETTORE ECONOMICO-FINANZIARIO**


Il Segretario della seduta

Dott.ssa Elisabetta Pallante



Il Commissario Straordinario

Prof. Giovanni Colucci



RELAZIONE DI PUBBLICAZIONE

Il presente processo verbale è stato affisso all'Albo Pretorio il 27.09.2013

e vi rimarrà per 15 (quindici) giorni successivi fino al 12.10.2013

IL RESPONSABILE DELL'AFFISSIONE

IL SEGRETARIO

**Dichiaro di aver tenuto affisso all'Albo Pretorio il presente processo verbale per il periodo
su indicato.**

Avellino 26 SET 2013

Il Responsabile dell'affissione

*Relazione dell'Organo
di Revisione
Anno 2013*

A.A.T.O. Calore Irpino
Prot.0002131 - 10.04.2014
CAT. CLASSE 0 ARRIVO



Il Collegio dei Revisori

*Al Presidente dell'Assemblea dell' ATO "Calore Irpino"
e.p.c. Presidente del Consiglio di Amministrazione
Responsabile del Servizio Economico - Finanziario*


Oggetto: parere sulla proposta di deliberazione del rendiconto della gestione 2013.

Con la presente si trasmette il parere sulla proposta di deliberazione del Commissario Straordinario del rendiconto della gestione 2013, ai sensi dell'art. 239 comma 1 lettera d) del D.lgs. n.267/2000 e dell'art. 37 comma 4 del regolamento di contabilità dell'Ente.

Distinti saluti

Avellino li 10/04/2014

Il Presidente
Dott. Pasquale Fiore



ATO CALORE IRPINO

Relazione dell'organo di revisione sulla proposta di deliberazione del rendiconto della gestione.

Rendiconto per l'esercizio

finanziario 2013

L'organo di revisione

DOTT. PASQUALE FIORE

DOTT. MICHELANGELO CIARCIA

DOTT.SSA RAFFAELA CAPRIGLIONE



Handwritten signatures of the revision organ members: Pasquale Fiore, Michelangelo Ciarcia, and Raffaela Capriglione. The signature of Raffaela Capriglione is written in a cursive style and includes the name 'Capriglione Raffaele' written below it.

I sottoscritti Dott. Pasquale Fiore, Dott. Michelangelo Ciarcia e Dott.ssa Raffaella Capriglione, revisori dell'Ente,

◆ vista la proposta di delibera al Commissario Straordinario e lo schema del rendiconto per l'esercizio 2013, completi di:

- a) conto del bilancio;
- b) conto economico con accluso prospetto di conciliazione;
- c) conto del patrimonio;

e corredati dai seguenti allegati:

- relazione ex art. 151 comma 6, d.lgs. 267/2000 del Commissario Straordinario;
 - delibera del Commissario Straordinario n. 32 del 26/09/2013 riguardante la ricognizione sullo stato di attuazione dei programmi e dei progetti e di verifica della salvaguardia degli equilibri di bilancio ai sensi dell'art. 193 del d.lgs. 267/2000;
 - conto del tesoriere 2013;
 - gestione dell'economista 2013;
 - registro degli inventari al 31/12/2013;
- ◆ visto il bilancio di previsione dell'esercizio 2013;
- ◆ viste le disposizioni di legge che regolano la finanza locale in particolare il d.lgs. n. 267/2000;
- ◆ visto lo statuto dell'ente con particolare riferimento alle funzioni attribuite all'organo di revisione;

VERIFICATO CHE

- l'ente, avvalendosi della facoltà di cui all'art. 232 del d.lgs. 267/00, nell'anno 2007 ha adottato il seguente sistema di contabilità:
 - *sistema contabile con tenuta della sola contabilità finanziaria ed utilizzo del conto del bilancio per costruire a fine esercizio, attraverso la conciliazione dei valori e rilevazioni integrative, il conto economico ed il conto del patrimonio;*
- ◆ il rendiconto è stato compilato secondo i principi fondamentali del bilancio che corrisponde alle risultanze della gestione;

A) PER IL CONTO DI BILANCIO:

Risultano emessi numero 1287 reversali e numero 993 mandati;

Sulla base di verifiche a campione:

I mandati di pagamento risultano emessi in forza di provvedimenti esecutivi e sono regolarmente estinti;

Le procedure per la contabilizzazione delle spese e delle entrate sono conformi alle disposizioni di legge e regolamentari;

E' rispettato il principio della competenza finanziaria nella rilevazione degli accertamenti e degli impegni;

E' rispettata correttamente la rappresentazione del conto del bilancio nei riepiloghi, nei risultati di cassa e di competenza finanziaria;

Il Responsabile del Servizio Economico - Finanziario ha provveduto con determinazione n. 49 del 03/03/2014 al riaccertamento dei residui attivi e passivi al 31.12.2013.

B) PER IL CONTO ECONOMICO E DEL PATRIMONIO:

Sono stati rispettati i principi di competenza economica e le disposizioni dell'art. 229 del d.lgs. 267/2000 nella rilevazione dei componenti positivi e negativi del conto economico;

Il Responsabile del Servizio Economico – Finanziario nonché Responsabile del Servizio Economato dell'Ente, facendo seguito al rilievo fatto da parte dell'Ispettorato della Ragioneria Generale dello Stato ed alla propria comunicazione prot. n. 660/2006 e prot. n. 1928/2008, ha provveduto nel 2009 alla ricostruzione, alla rimodulazione ed aggiornamento generale del registro degli inventari, con preciso e puntuale riscontro contabile con i dati rilevabili dai conti del patrimonio dei rendiconti, a partire dall'origine, mentre nel 2013 ha provveduto all'aggiornamento generale dell'inventario alla data del 31/12/2013.

VERIFICATO INOLTRE CHE

sono stati adempiuti gli obblighi fiscali previsti dalla normativa vigente in materia e che sono stati compiuti gli adempimenti relativi al rilascio delle certificazioni nella qualità di sostituto d'imposta.

TENUTO CONTO CHE

- ◆ durante l'esercizio l'organo di revisione ha svolto le sue funzioni in ottemperanza alle competenze contenute nell'art. 239 del d.lgs. 267/2000 avvalendosi di tecniche motivate di campionamento;
- ◆ le funzioni richiamate e i relativi pareri espressi dall'organo di revisione risultano dettagliatamente conservati;

RIPORTANO

i risultati dell'analisi e le attestazioni sul rendiconto per l'esercizio 2013.

CONTO DEL BILANCIO

Gestione Finanziaria

I pagamenti e le riscossioni, in conto competenze, coincidono con il conto del tesoriere dell'ente Banca della Campania SPA, reso nei termini della legge e si compendiano nel seguente riepilogo:

	In conto		Totale
	RESIDUI	COMPETENZA	
Fondo di cassa al 1 gennaio 2013			1.165.099,04
Riscossioni	438.025,26	526.024,58	964.049,84
Pagamenti	167.644,39	747.345,89	914.990,28
Fondo di cassa al 31 dicembre 2013			1.214.158,60
Pagamenti per azioni esecutive non regolarizzate al 31 dicembre			
Differenza			1.214.158,60

Risultati della gestione

a) Quadro riassuntivo della gestione di competenza

Riscossioni	(+)	526.024,58
Pagamenti	(-)	747.345,89
<i>Differenza</i>	<i>[A]</i>	-221.321,31
Residui attivi	(+)	507.370,51
Residui passivi	(-)	217.418,37
<i>Differenza</i>	<i>[B]</i>	289.952,14
Totale avanzo (disavanzo) di competenza	<i>[A] - [B]</i>	68.630,83

Suddivisione dell'avanzo (disavanzo) di competenza		
Fondi vincolati		
Fondi per finanziamento spese in conto capitale		
Fondi di ammortamento		
Fondi non vincolati		68.630,83
Totale avanzo/disavanzo		68.630,83

Si riporta di seguito la suddivisione tra gestione corrente e c/capitale del risultato di gestione di competenza 2013:

Gestione di competenza corrente

Entrate correnti (Titolo I - II - III)	+	877.970,41
Spese correnti (Titolo I)	-	809.339,58
Spese per rimborso prestiti	-	
<i>Differenza</i>	+/-	68.630,83
Quote proventi concessioni edilizie destinate al titolo I	+	
Avanzo 2012 applicato al titolo I della spesa	+	
Alienazioni patrimoniali per debiti fuori bilancio correnti	+	
Entrate correnti destinate al titolo II della spesa	-	
<i>Totale gestione corrente</i>	+/-	68.630,83

Gestione di competenza c/capitale

Entrate titoli IV e V destinate ad investimenti	+	
Avanzo 2012 applicato al titolo II	+	
Entrate correnti destinate al titolo II	+	
Spese titolo II	-	
<i>Totale gestione c/capitale</i>	+/-	

Saldo gestione corrente e c/capitale	+/-	68.630,83
---	-----	------------------

La conciliazione tra il risultato della gestione di competenza e il risultato di amministrazione scaturisce dai seguenti elementi:

Gestione di competenza

Totale accertamenti di competenza	+	1.033.395,09
Totale impegni di competenza	-	964.764,26
SALDO GESTIONE COMPETENZA		68.630,83

Gestione dei residui

Maggiori residui attivi riaccertati	+	
Minori residui attivi riaccertati	-	2.299,03
Minori residui passivi riaccertati	+	22.441,07
SALDO GESTIONE RESIDUI		20.142,04

Riepilogo

SALDO GESTIONE COMPETENZA		68.630,83
SALDO GESTIONE RESIDUI		20.142,04
AVANZO ESERCIZI PRECEDENTI APPLICATO		
AVANZO ESERCIZI PRECEDENTI NON APPLICATO		1.366.290,23
AVANZO (DISAVANZO) DI AMMINISTRAZIONE AL 31.12.2013		1.455.063,10

b) Quadro riassuntivo della gestione finanziaria

	In conto		Totale
	RESIDUI	COMPETENZA	
Fondo di cassa al 1° gennaio 2013			1.165.099,04
RISCOSSIONI	438.025,26	526.024,58	964.049,84
PAGAMENTI	167.644,39	747.345,89	914.990,28
Fondo di cassa al 31 dicembre 2013			1.214.158,60
PAGAMENTI per azioni esecutive non regolarizzate al 31 dicembre			
<i>Differenza</i>			1.214.158,60
RESIDUI ATTIVI	3.647.961,48	507.370,51	4.155.331,99
RESIDUI PASSIVI	3.697.009,12	217.418,37	3.914.427,49
<i>Differenza</i>			240.904,50
Avanzo (+) o Disavanzo di Amministrazione (-) al 31 dicembre 2013			1.455.063,10

**Suddivisione
dell'avanzo (disavanzo)
di amministrazione complessivo**

Fondi vincolati	
Fondi per finanziamento spese in conto capitale	
Fondi di ammortamento	
Fondi non vincolati	1.455.063,10
Totale avanzo/disavanzo	1.455.063,10

Analisi del conto del bilancio

a) Confronto tra previsioni iniziali e bilancio di previsione 2013 assestato

Nel corso dell'esercizio è stata apportata n. 1 variazione al bilancio di previsione 2013, a seguito della quale sono comunque rimasti immutati gli equilibri di bilancio.

b) Confronto tra previsioni definitive e rendiconto

Entrate		<i>Previsione definitiva</i>	<i>Rendiconto 2013</i>	<i>Differenza</i>	<i>Scostam.</i>
<i>Titolo I</i>	Entrate tributarie				
<i>Titolo II</i>	Trasferimenti	775.456,91	775.456,91		
<i>Titolo III</i>	Entrate extratributarie	128.000,00	102.513,50	-25.486,50	-20%
<i>Titolo IV</i>	Entrate da transf. c/capitale				
<i>Titolo V</i>	Entrate da prestiti				
<i>Titolo VI</i>	Entrate da servizi per conto terzi	233.000,00	155.424,68	-77.575,32	-33%
Avanzo di amministrazione applicato					----
Totale		1.136.456,91	1.033.395,09	-103.061,82	-9%

Spese		<i>Previsione definitiva</i>	<i>Rendiconto 2013</i>	<i>Differenza</i>	<i>Scostam.</i>
<i>Titolo I</i>	Spese correnti	903.456,91	809.339,58	-94.117,33	-10%
<i>Titolo II</i>	Spese in conto capitale				
<i>Titolo III</i>	Rimborso di prestiti				
<i>Titolo IV</i>	Spese per servizi per conto terzi	233.000,00	155.424,68	-77.575,32	-33%
Totale		1.136.456,91	964.764,26	-171.692,65	-15%

c) Trend storico della gestione di competenza

Entrate		2012	2013
<i>Titolo I</i>	Entrate tributarie		
<i>Titolo II</i>	Entrate da contributi e trasferimenti correnti	775.456,91	775.456,91
<i>Titolo III</i>	Entrate extratributarie	111.289,49	102.513,50
<i>Titolo IV</i>	Entrate da trasf. c/capitale		
<i>Titolo V</i>	Entrate da prestiti		
<i>Titolo VI</i>	Entrate da servizi per conto terzi	97.208,85	155.424,68
Totale Entrate		983.955,25	1.033.395,09

Spese		2012	2013
<i>Titolo I</i>	Spese correnti	682.579,10	809.339,58
<i>Titolo II</i>	Spese in c/capitale	10.000,00	
<i>Titolo III</i>	Rimborso di prestiti		
<i>Titolo IV</i>	Spese per servizi per conto terzi	97.208,85	155.424,68
Totale Spese		789.787,95	964.764,26

Avanzo (Disavanzo) di competenza	194.167,30	68.630,83
---	-------------------	------------------

Analisi delle singole poste

Titolo II - Trasferimenti dallo Stato e da altri Enti

	2010	2011	2012	2013
Contributi e trasferimenti correnti dello Stato				
Contributi e trasferimenti correnti della Regione				
Contributi e trasferimenti della Regione per funz. Delegate				
Contr. e trasf. da parte di org. Comunitari e internaz.li				
Contr. e trasf. correnti da altri enti del settore pubblico	516.456,91	516.456,91	775.456,91	775.456,91
Totale	516.456,91	516.456,91	775.456,91	775.456,91

I trasferimenti da altri enti ammontano a Euro 775.456,91 e trattasi di contributo a titolo di quota consortile dovuto dai Comuni consorziati per i quali dal 2012 si è verificata una modifica rispetto alla quota spettante degli esercizi precedenti.

Titolo III - Entrate Extratributarie

	Rendiconto 2012	Previsioni iniziali 2013	Rendiconto 2013	Differenza
Servizi pubblici				
Proventi dei beni dell'ente				
Interessi su anticip.ni e crediti	5.000,00	5.000,00	5.000,00	
Utili netti delle aziende				
Proventi diversi	106.289,49	123.000,00	97.513,50	25.486,50
Totale entrate extratributarie	111.289,49	128.000,00	102.513,50	25.486,50

Titolo I - Spese correnti

La comparazione delle spese correnti, riclassificate per intervento, impegnate negli ultimi tre esercizi evidenzia:

Classificazione delle spese correnti per intervento

	2010	2011	2012	2013
01 - Personale	129.007,81	162.354,43	394.321,53	448.595,85
02 - Acquisto di beni di consumo e/o di materie prime	28.867,05	10.987,60	44.949,62	24.877,42
03 - Prestazioni di servizi	390.594,25	180.423,27	191.984,85	276.271,89
04 - Utilizzo di beni di terzi	13.000,00	12.000,00	12.000,00	15.000,00
05 - Trasferimenti	8.397,14	8.440,00	9.791,00	9.316,00
06 - Interessi passivi e oneri finanziari diversi				
07 - Imposte e tasse	23.577,60	14.884,76	27.532,10	34.278,42
08 - Oneri straordinari della gestione corrente	700,00	2.000,00	2.000,00	1.000,00
Totale spese correnti	594.143,85	391.090,06	682.579,10	809.339,58

INTERVENTO 01 – Costo del personale

Il costo del personale è aumentato rispetto agli anni precedenti in quanto l'Ente dal mese di dicembre dell'anno 2011 ha provveduto all'assunzione a tempo indeterminato tramite la procedura di stabilizzazione, di n. 6 unità di personale tecnico che si è aggiunto ai 3 dipendenti a tempo indeterminato assunti nel 2009.

INTERVENTO 02/03/04 - Spese per acquisto beni, prestazione di servizi e utilizzo di beni di terzi

Per l'acquisto di beni l'ente non ha aderito alle convenzioni Consip in quanto le spese sostenute sono relative a beni di modico valore, in particolare materiale di cancelleria. In relazione all'intervento 3 prestazione di servizi, si evidenzia che le spese sostenute aumentate rispetto all'esercizio 2011 e 2012 derivano dal compenso erogato al commissario straordinario. Mentre l'intervento n. 4 riguarda il canone di locazione sostenuto per la sede dell'ente.

L'intervento n. 7 è relativo alle spese sostenute per l'IRAP sugli stipendi erogati al personale dipendente e sui compensi per i collaboratori.

Titolo II - Spese in conto capitale

Dall'analisi delle spese in conto capitale di competenza si rileva quanto segue:

<i>Previsioni Iniziali</i>	<i>Previsioni definitive</i>	<i>Somme impegnate</i>	<i>Scostamento fra previsioni definitive e somme impegnate</i>	
			<i>in cifre</i>	<i>in %</i>
0,00	0,00	0,00	0,00	0 %

Gestione dei residui

I residui attivi e passivi esistenti al primo gennaio 2013 sono stati correttamente ripresi dal rendiconto dell'esercizio 2012.

L'ente ha provveduto al riaccertamento dei residui attivi e passivi al 31.12.2013 come previsto dall'art. 228 del d.lgs. 267/2000 dando adeguata motivazione.

I risultati di tale verifica sono i seguenti:

Residui attivi

Gestione	Residui iniziali	Residui riscossi	Residui da riportare	Totale residui accertati	Residui stomati
Corrente Tit. I, II, III	1.018.847,03	438.025,26	578.522,74	1.016.548,00	-2.299,03
C/capitale Tit. IV, V	3.069.438,74		3.069.438,74	3.069.438,74	
Servizi c/terzi Tit. VI					
Totale	4.088.285,77	438.025,26	3.647.961,48	4.085.986,74	-2.299,03

Residui passivi

Gestione	Residui iniziali	Residui pagati	Residui da riportare	Totale residui impegnati	Residui stomati
Corrente Tit. I	496.367,85	165.284,65	308.642,13	473.926,78	22.441,07
C/capitale Tit. II	3.390.726,73	2.359,74	3.388.366,99	3.390.726,73	
Rimb. prestiti Tit. III					
Servizi c/terzi Tit. IV					
Totale	3.887.094,58	167.644,39	3.697.009,12	3.864.653,51	22.441,07

Risultato complessivo della gestione residui

Maggiori residui attivi	
Minori residui attivi	-2.299,03
Minori residui passivi	22.441,07
SALDO GESTIONE RESIDUI	20.142,04

Insussistenze ed economie

Gestione corrente	20.142,04
Gestione in conto capitale	
Gestione servizi c/terzi	
Gestione vincolata	
VERIFICA SALDO GESTIONE RESIDUI	20.142,04

PROSPETTO DI CONCILIAZIONE

L'Ente ha predisposto il prospetto di conciliazione mediante il quale, partendo dai dati finanziari, sono stati determinati i dati economici attraverso la trasformazione delle entrate correnti accertate e delle spese correnti impegnate rispettivamente in ricavi e costi d'esercizio.

Mediante il prospetto di conciliazione sono state inoltre determinate le variazioni intervenute nel conto del patrimonio partendo dalle entrate accertate e dalle spese impegnate relative alla gestione in conto capitale.

CONTO ECONOMICO

Nel conto economico della gestione sono rilevati i componenti positivi e negativi secondo criteri di competenza economica così sintetizzati:

	2012	2013
A Proventi della gestione	881.746,40	872.970,41
B Costi della gestione	683.807,74	811.151,48
Risultato della gestione	197.938,66	61.818,93
C Proventi ed oneri da aziende speciali partecipate		
Risultato della gestione operativa	197.938,66	61.818,93
D Proventi (+) ed oneri (-) finanziari	5.000,00	5.000,00
E Proventi (+) ed oneri (-) straordinari	20.268,83	19.142,04
Risultato economico di esercizio	223.207,49	85.960,97

CONTO DEL PATRIMONIO

Nel conto del patrimonio sono rilevati gli elementi dell'attivo e del passivo, nonché le variazioni che gli elementi patrimoniali hanno subito per effetto della gestione.

Si evidenziano i seguenti risultati:

Attivo	31.12.2012	Variazioni	31.12.2013
Immobilizzazioni immateriali		2.517,26	2.517,26
Immobilizzazioni materiali	4.098.686,82	5.320,83	4.093.365,99
Immobilizzazioni finanziarie			
Totale immobilizzazioni	4.098.686,82	7.838,09	4.095.883,25
Rimanenze			
Crediti	4.088.285,77	67.046,22	4.155.331,99
Altre attività finanziarie			
Disponibilità liquide	1.165.099,04	49.059,56	1.214.158,60
Totale attivo circolante	5.253.384,81	116.105,78	5.369.490,59
Ratei e risconti			
Totale dell'attivo	9.352.071,63	116.105,78	9.465.373,84
Conti d'ordine	3.390.726,73	-2.359,74	3.388.366,99
Passivo			
Patrimonio netto	1.435.137,06	85.960,97	1.521.098,03
Conferimenti	7.420.566,72	-2.351,41	7.418.215,31
Debiti di finanziamento			
Debiti di funzionamento	496.367,85	29.692,65	526.060,50
Debiti per anticipazione di cassa			
Altri debiti			
Totale debiti	496.367,85	29.692,65	526.060,50
Ratei e risconti			
Totale del passivo	9.352.071,63	113.302,21	9.465.373,84
Conti d'ordine	3.390.726,73	-2.359,74	3.388.366,99

La verifica degli elementi patrimoniali al 31.12.2013 ha evidenziato:

A. Immobilizzazioni

I beni mobili iscritti nel conto del patrimonio sono stati valutati in base ai criteri indicati nell'art. 230 del d.lgs. 267/2000 e trovano corrispondenza con quanto riportato nelle scritture contabili.

L'Ente si è dotato di uno strumento informatico per la inventariazione dei beni che è prodotta anche in forma cartacea.

Nel conto del patrimonio sono riportate le attività e le passività finanziarie risultanti dal conto del bilancio.

La variazione del netto patrimoniale trova corrispondenza con il risultato economico dell'esercizio.

E' indispensabile che l'ente provveda alla perfetta conservazione del patrimonio in quanto un costante controllo e una manutenzione tempestiva sono garanzia di economicità della gestione.

B II Crediti

E' stata verificata la corrispondenza tra il saldo patrimoniale al 31.12.2013 con il totale dei residui attivi risultanti dal conto del bilancio al netto dei depositi cauzionali.

B IV Disponibilità liquide

E' stata verificata la corrispondenza del saldo patrimoniale al 31.12.2013 delle disponibilità liquide con il saldo contabile e con le risultanze del conto del tesoriere.

B. Conferimenti

I conferimenti iscritti nel passivo concernono contributi in conto capitale (Titolo IV delle entrate) finalizzati al finanziamento di immobilizzazioni iscritte nell'attivo.

C. Debiti di funzionamento

Il saldo patrimoniale al 31.12.2013 corrisponde al totale dei residui passivi del titolo I della spesa al netto dei costi di esercizi futuri rilevati nei conti d'ordine.

C. Debiti per somme anticipate da terzi

Il saldo patrimoniale al 31.12.2013 corrisponde al totale dei residui passivi del titolo IV della spesa.

Conti d'ordine per opere da realizzare

L'importo degli "impegni per opere da realizzare" al 31.12.2013 corrisponde ai residui passivi del titolo II della spesa con esclusione delle spese di cui agli interventi n. 7, 8, 9 e 10.

RELAZIONE DEL CONSIGLIO DI AMMINISTRAZIONE AL RENDICONTO

In base a quanto previsto dall'art. 151, comma 6, del d. lgs n. 267/2000 al rendiconto è allegata una relazione illustrativa del Commissario Straordinario che esprime le valutazioni di efficacia dell'azione condotta sulla base dei risultati conseguiti in rapporto ai programmi ed ai costi sostenuti; anche per l'anno 2013 al CdA si è sostituito la figura del Commissario Straordinario, nominato tale con deliberazione della Giunta Regionale della Campania n. 813 del 27/12/2012.

In tale relazione, ai sensi dell'art. 231 del d.lgs. n. 267/2000, il Commissario Straordinario dell'ente ha espresso le valutazioni di efficacia dell'azione condotta sulla base dei risultati conseguiti in rapporto ai programmi ed ai costi sostenuti.


CONSIDERAZIONI, RILIEVI E PROPOSTE

In relazione a quanto esposto in precedenza, l'organo di revisione non ha considerazioni, rilievi e proposte particolari e rilevanti da fare all'Ente.

CONCLUSIONI

Tenuto conto di tutto quanto esposto, rilevato e proposto si attesta la corrispondenza del rendiconto 2013 alle risultanze della gestione e si esprime parere favorevole per l'approvazione del rendiconto dell'esercizio finanziario 2013.

L'ORGANO DI REVISIONE



The image shows three handwritten signatures in black ink, each placed above a horizontal line. The top signature is the most legible and appears to be 'S. De Luca'. The middle signature is 'Leopoldo Raffaele'. The bottom signature is highly stylized and illegible.