





*Autorità di Ambito Territoriale Ottimale  
"Calore Irpino"*

*Rendiconto della gestione  
Anno 2010*



# AUTORITÀ DI AMBITO TERRITORIALE OTTIMALE CALORE IRPINO

## VERBALE DI DELIBERAZIONE DELL'ASSEMBLEA DEI SINDACI

### Deliberazione n. 4

Processo verbale della seduta del giorno 21 luglio 2011

**OGGETTO:** approvazione Rendiconto di Gestione 2010.

L'anno duemilaundici, il giorno **ventuno** del mese di **luglio** alle ore **9.30** in seconda convocazione presso la sala Conferenze della Camera di Commercio di Avellino sita in Piazza Duomo si è riunita l'Assemblea dell'Ente d'Ambito Calore Irpino, convocata dal Dott. Cosimo Testa nell'espressa qualità di Vice Presidente dell'Assemblea, per deliberare il seguente ordine del giorno:

1. Elezione n. 1 rappresentante dei Comuni con popolazione superiore ai 20.000 abitanti ai sensi dell'art. 6 L.R. 14/97
2. Schema Bilancio di Previsione 2011 – Relazione previsionale e programmatica 2011-2013 – Bilancio Pluriennale 2011-2013: approvazione
3. Approvazione Rendiconto di gestione 2010
4. Scelta della forma di gestione del S.I.I.: determinazioni
5. Affidamento del S.I.I.: determinazioni
6. Art. 8 co. 1 lett. a) dello Statuto: Elezione del Presidente dell'Assemblea dei Sindaci
7. Dotazione organica del personale: aggiornamento
8. Modifica art. 9 co.2 dello Statuto dell'Ente: approvazione
9. Comunicazioni del Presidente
10. Varie ed eventuali

\*\*\*\*\*

Alle ore 10.30 il Vice Presidente Dott. Cosimo Testa invita il segretario della seduta, Dott.ssa Elisabetta Pallante, a procedere ad inizio seduta a fare l'appello dei presenti:

N.	COMUNE	%	PROV.	Componente	Cognome nome	
1	AIELLO DEL SABATO	0,43%	AV	Sindaco	Urciuoli	
2	ALTAVILLA IRPINA	0,55%	AV			
3	ANDRETTA	0,31%	AV	Sindaco	Angelantonio Caruso	
4	AQUILONIA	0,28%	AV			
5	ARIANO IRPINO	3,13%	AV	Delegato	Alessandro Pannese	p
6	ATRIPALDA	1,49%	AV			
7	AVELLA	1,02%	AV			
8	AVELLINO 1° RAPPR.	3,52%	AV	Delegato	Raffaello De Stefano	p
9	AVELLINO 2° RAPPR.	3,51%	AV	Delegato	Guido D'Avanzo	P
10	BAGNOLI IRPINO	0,44%	AV			
11	BAIANO	0,62%	AV			

12	BISACCIA	0,59%	AV			
13	BONITO	0,34%	AV			
14	CAIRANO	0,05%	AV			
15	CALITRI	0,78%	AV	Delegato	Metallo Antonio	P
16	CANDIDA	0,14%	AV	Delegato	Manfra Giuseppe Walter	p
17	CAPOSELE	0,51%	AV	Delegato	Assunta Gonnella	P
18	CAPRIGLIA IRPINA	0,30%	AV			
19	CARIFE	0,23%	AV	Delegato	Di Giorgio Carmine	P
20	CASALBORE	0,28%	AV			
21	CASSANO IRPINO	0,13%	AV			
22	CASTEL BARONIA	0,16%	AV			
23	CASTELFRANCI	0,34%	AV			
24	CASTELVETERE SUL CALORE	0,23%	AV	Delegato	Filomena Sanseverino	p
25	CERVINARA	1,35%	AV			
26	CESINALI	0,31%	AV			
27	CHIANCHE	0,08%	AV			
28	CHIUSANO DI SAN DOMENICO	0,33%	AV	Delegato	Meoli Antonio	p
29	CONTRADA	0,38%	AV	Sindaco	Ianniccone Antonio	p
30	CONZA DELLA CAMPANIA	0,19%	AV	Sindaco	Farese Raffaele Vito	P
31	DOMICELLA	0,21%	AV	Delegato	Gennaro Punzo	P
32	FLUMERI	0,44%	AV			
33	FONTANAROSA	0,46%	AV			
34	FORINO	0,68%	AV	Delegato	Del Gaizo Costantino	P
35	FRIGENTO	0,55%	AV			
36	GESUALDO	0,51%	AV	Delegato	D'Onofrio Amerigo	P
37	GRECI	0,13%	AV	Sindaco	Zoccano	P
38	GROTTAMINARDA	1,10%	AV			
39	GROTTOLELLA	0,25%	AV			
40	GUARDIA DEI LOMBARDI	0,27%	AV			
41	LACEDONIA	0,40%	AV			
42	LAPIO	0,23%	AV			
43	LAURO	0,48%	AV			
44	LIONI	0,81%	AV	Sindaco	Rodolfo Salzarulo	P
45	LUOGOSANO	0,17%	AV			
46	MANOCALZATI	0,41%	AV	Delegato	Bilotto Raffaele	p
47	MARZANO DI NOLA	0,21%	AV			
48	MELITO IRPINO	0,27%	AV			
49	MERCOGLIANO	1,57%	AV	Delegato	Zaccardo	P
50	MIRABELLA ECLANO	1,10%	AV	Delegato	Barrasso Alfonso	P
51	MONTAGUTO	0,08%	AV	Delegato	Zuccano	P
52	MONTECALVO IRPINO	0,57%	AV			
53	MONTEFALCIONE	0,45%	AV			
54	MONTEFORTE IRPINO	1,16%	AV			
55	MONTEFREDANE	0,31%	AV			
56	MONTEFUSCO	0,20%	AV			
57	MONTELLA	1,04%	AV	Delegato	Palmiero Salvatore	P
58	MONTEMARANO	0,41%	AV			
59	MONTEMILETTO	0,71%	AV	Delegato	Lombardi Giuseppe	P
60	MONTEVERDE	0,12%	AV			
61	MONTORO INFERIORE	1,27%	AV	Delegato	Dario Fasulo	P

62	MONTORO SUPERIORE	1,07%	AV	Delegato	Orciuoli Pierantonio	p
63	MORRA DE SANCTIS	0,19%	AV			
64	MOSCHIANO	0,22%	AV			
65	MUGNANO DEL CARDINALE	0,65%	AV	Delegato	Colucci Giovanni	p
66	NUSCO	0,59%	AV			
67	OSPEDALETTO D'ALPINOLO	0,22%	AV	Delegato	D'Angenio Angelo	p
68	PAGO DEL VALLE DI LAURO	0,23%	AV			
69	PAROLISE	0,09%	AV	Delegato	De Lauri Michele	p
70	PATERNOPOLI	0,36%	AV			
71	PETRURO IRPINO	0,05%	AV			
72	PIETRADEFUSI	0,34%	AV			
73	PIETRASTORNINA	0,22%	AV			
74	PRATA DI PRINCIPATO ULTRA	0,40%	AV	Delegato	Severino Battaglini	p
75	PRATOLA SERRA	0,43%	AV	DElegato	Capone Virgilio Evandro	p
76	QUADRELLE	0,21%	AV			
77	QUINDICI	0,40%	AV			
78	ROCCA SAN FELICE	0,12%	AV			
79	ROCCABASCIERANA	0,31%	AV			
80	ROTONDI	0,45%	AV	Delegato	Lanni Giuseppe	p
81	SALZA IRPINA	0,11%	AV	Delegato	Luongo Amato	p
82	SAVIGNANO IRPINO	0,18%	AV	Delegato	Fabio Della Marra Scarpone	p
83	SCAMPITELLA	0,19%	AV	Delegato	Massimo Genua	p
84	SERINO	0,94%	AV			
85	SIRIGNANO	0,32%	AV			
86	SOLOFRA	1,57%	AV			
87	SORBO SERPICO	0,08%	AV	Delegato	Lo Mazzo Angela Luisa	p
88	SPERONE	0,42%	AV			
89	STURNO	0,43%	AV	Delegato	Di Leo Giuseppe	p
90	SUMMONTE	0,21%	AV			
91	S. ANDREA DI CONZA	0,26%	AV			
92	S. ANGELO A SCALA	0,10%	AV			
93	S. ANGELO ALL'ESCA	0,13%	AV	Delegato	Pasquale Nicolino	p
94	S. ANGELO DEI LOMBARDI	0,57%	AV			
95	S. LUCIA DI SERINO	0,20%	AV			
96	S. MANGO SUL CALORE	0,16%	AV	Delegato	Paradiso Espedito	p
97	S. MARTINO VALLE CAUDINA	0,63%	AV	Delegato	Vitagliano Renato	p
98	S. MICHELE DI SERINO	0,32%	AV			
99	S. NICOLA BARONIA	0,11%	AV			
100	S. PAOLINA	0,19%	AV			
101	S. POTITO ULTRA	0,19%	AV	Sindaco	Di Venuta Alessandro	p
102	S. SOSSIO BARONIA	0,26%	AV			
103	S. STEFANO DEL SOLE	0,26%	AV			
104	TAURANO	0,21%	AV			
105	TAURASI	0,37%	AV			
106	TEORA	0,21%	AV	Sindaco	Farina Stefano	p
107	TORELLA DEI LOMBARDI	0,29%	AV			
108	TORRE LE NOCELLE	0,18%	AV			
109	TORRIONI	0,08%	AV	Delegato	Tiso Daniele	p
110	TREVICO	0,17%	AV			
111	TUFO	0,13%	AV	Sindaco	Grassi Fabio	p



112	VALLATA	0,41%	AV			
113	VALLESACCARDA	0,20%	AV			
114	VENTICANO	0,34%	AV	Delegato	Giordano Margherita	P
115	VILLAMAINA	0,13%	AV			
116	VILLANOVA DEL BATTISTA	0,27%	AV	Delegato	Palmerino Oliva	P
117	VOLTURARA IRPINA	0,56%	AV			
118	ZUNGOLI	0,19%	AV	Sindaco	Zevola Armando	P
119	PROVINCIA AVELLINO	3,00%		Delegato	Lo Conte Francesco	P
121	AIROLA	1,02%	BN	Delegato	Guadagnino Giuseppe	p
122	AMOROSI	0,37%	BN			
123	APICE	0,76%	BN			
124	APOLLOSA	0,37%	BN	Delegato	Formato Rosetta	P
125	ARPAIA	0,25%	BN			
126	ARPAISE	0,12%	BN			
127	BASELICE	0,38%				
128	BENEVENTO 1	2,75%	BN			
129	BENEVENTO 2	2,75%				
130	BENEVENTO 3	2,74%				
131	BONEA	0,20%	BN			
132	BUCCIANO	0,25%	BN			
133	BUONALBERGO	0,26%	BN			
134	CALVI	0,31%	BN			
135	CAMPOLATTARO	0,15%	BN			
136	CAMPOLI DEL MONTE TABURNO	0,20%	BN			
137	CASALDUNI	0,21%	BN	Delegato	Toni Di Cicco	P
138	CASTELFRANCO IN MISCANO	0,14%	BN			
139	CASTELPAGANO	0,23%	BN			
140	CASTELPOTO	0,20%	BN			
141	CASTELVENERE	0,35%	BN	Delegato	Salvatore Simone	p
142	CASTELVETERE IN VAL FORTORE	0,24%	BN			
143	CAUTANO	0,30%	BN			
144	CEPPALONI	0,45%	BN	Delegato	De Luca Angela	p
145	CERRETO SANNITA	0,56%	BN	Delegato	Pier Paolo Parente	P
146	CIRCELLO	0,36%	BN			
147	COLLE SANNITA	0,41%	BN			
148	CUSANO MUTRI	0,59%	BN			
149	DUGENTA	0,35%	BN			
150	DURAZZANO	0,28%	BN			
151	FAICCHIO	0,52%	BN			
152	FOGLIANISE	0,46%	BN			
153	FOIANO DI VAL FORTORE	0,21%	BN			
154	FORCHIA	0,15%	BN			
155	FRAGNETO L'ABATE	0,16%	BN			
156	FRAGNETO MONFORTE	0,26%	BN			
157	FRASSO TELESINO	0,36%	BN			
158	GINESTRA DEGLI SCHIAVONI	0,08%	BN			
159	GUARDIA SANFRAMONDI	0,75%	BN			
160	LIMATOLA	0,48%	BN			
161	MELIZZANO	0,25%	BN	Delegato	Giuseppe Di Matteo	P
162	MOIANO	0,55%	BN			

163	MOLINARA	0,26%	BN			
164	MONTEFALCONE DI VAL FORTORE	0,24%	BN			
165	MONTESARCHIO	1,72%	BN			
166	MORCONE	0,68%	BN			
167	PADULI	0,57%	BN			
168	PAGO VEIANO	0,35%	BN	Delegato	Pezzuto Cipriano	P
169	PANNARANO	0,27%	BN			
170	PAOLISI	0,23%	BN	Delegato	Affinito Maria	P
171	PAUPISI	0,20%	BN			
172	PESCO SANNITA	0,29%	BN			
173	PIETRAROJA	0,09%	BN			
174	PIETRELCINA	0,40%	BN	delegato	Giorgione Luigi	P
175	PONTE	0,34%	BN			
176	PONTELANDOLFO	0,34%	BN	Sindaco	Cosimo Testa	P
177	PUGLIANELLO	0,19%	BN	Delegato	Bisesto Piervincenzo	P
178	REINO	0,18%	BN			
179	SASSINORO	0,09%	BN			
180	SOLOPACA	0,56%	BN			
181	S. AGATA DEI GOTI	1,54%	BN	Delegato	Siciliano Fioravante	P
182	S. ANGELO A CUPOLO	0,56%	BN	Delegato	Cardillo Corrado	P
183	S. ARCANGELO TRIMONTE	0,09%	BN			
184	S. BARTOLOMEO IN GALDO	0,78%	BN			
185	S. CROCE DEL SANNIO	0,14%	BN			
186	S. GIORGIO DEL SANNIO	1,27%	BN			
187	S. GIORGIO LA MOLARA	0,44%	BN			
188	S. LEUCIO DEL SANNIO	0,42%	BN			
189	S. LORENZELLO	0,31%	BN			
190	S. LORENZO MAGGIORE	0,30%	BN			
191	S. LUPO	0,12%	BN			
192	S. MARCO DEI CAVOTI	0,50%	BN			
193	S. MARTINO SANNITA	0,16%	BN			
194	S. NAZZARO	0,11%	BN			
195	S. NICOLA MANFREDI	0,43%	BN	Sindaco	Errico Fernando	P
196	S. SALVATORE TELESINO	0,49%	BN			
197	TELESE TERME	0,77%	BN			
198	TOCCO CAUDIO	0,21%	BN			
199	TORRECUSO	0,47%	BN			
200	VITULANO	0,40%	BN	Delegato	Cusano Mario	P
201	PROVINCIA BENEVENTO	2,00%	BN	Delegato	Umberto Del Basso De Caro	P
	TOTALE AVELLINO	59,71%			Rappresentanti provincia di Avellino	27,13
	TOTALE BENEVENTO	40,29%			Rappresentanti provincia di Benevento	6,66
	TOTALE COMPLESSIVO	100,00%				33,79

All'inizio della seduta risulta quindi presente una percentuale dei rappresentanti degli enti consorziati pari al 33,79%

\*\*\*\*

Dal prosieguo delle registrazioni effettuate nel corso di tutta la seduta, che si è protratta fino alle ore 11.30, risultano registrati anche i legali rappresentanti dei Comuni di: Greci (0,13 % - S- -

Bartolomeo Zoccano), Montella (1,04% - D – Palmieri Salvatore), Montemiletto (0,71% - D- Lombardi Giuseppe), Montoro Superiore (1,07% - D – Orciuli Pierantonio), Prata di Principato Ultra (0,40%- D – Severino Battaglino), Rotondi (0,45% - D – Lanni Giuseppe), Sturno (0,43% - D- Di Leo Giuseppe), S. Nicola Baronia (0,11% - S- Francesco Colella), Venticano (0,34% - D- Giordano Margherita), Villanova del Battista (0,27% - D – Palmerino Oliva), Cerreto Sannita (0,56% - D- Pier Paolo Parente), San Nicola Manfredi (0,43% - D – Errico Fernando), Provincia di Benevento (2,00% - D – Umberto Del basso De Caro)

La percentuale complessiva dei rappresentanti che si sono registrati nel corso di tutta la seduta è stata quindi pari a 41,73.

Nel corso dell'introduzione ai lavori della seduta da parte del Vice Presidente dott. Testa dichiarano di allontanarsi i delegati e/o Sindaci dei Comuni di Sturno (0,43%), Montemiletto (0,71%), Venticano (0,34%), Rotondi (0,45%), Candida (0,14%), Mercogliano (1,57%), San Nicola Baronia (0,11%), Villanova del Battista (0,27%): pertanto la percentuale dei presenti risulta pari a 37,71.

\*\*\*\*

**Dr. Giuseppe Giannetti, Responsabile del Servizio Economico-Finanziario:**

*“Nell'illustrare brevemente il rendiconto di gestione 2010, c'è da dire innanzitutto che la contabilità generale dell'Ente d'Ambito “Calore Irpino” si presenta articolata in tre aspetti: quello finanziario, quello economico e quello patrimoniale. Ovviamente, i risultati o saldi delle tre diverse contabilità hanno significato differenti.*

*Il conto del bilancio dimostra i risultati finali della gestione autorizzatoria contenuta nel bilancio annuale rispetto alle previsioni e, si chiude con il “risultato contabile di amministrazione”, in termini di avanzo, pareggio o disavanzo. I risultati sono i seguenti: il fondo cassa al 1° gennaio 2010 è di € 1.025.498,88; le riscossioni a competenza e a residuo ammontano a € 786.479,24, mentre i pagamenti sia a competenza che a residuo ammontano a € 705.984,20 con un fondo di cassa al 31 dicembre 2010 di € 1.105.993,92.*

*Tali risultati finanziari coincidono perfettamente con i dati forniti da parte del tesoriere dell'Ente “Banca della Campania spa” e risultanti dal conto del tesoriere 2010.*

*C'è da precisare che l'ammontare delle riscossioni a prima vista potrebbe sembrare elevato rispetto all'attività ordinaria dell'Ente; questo è dovuto al fatto che in tale importo sono incluse anche le riscossioni in conto residui delle quote consortili relativi ad anni precedenti pagate da alcuni Comuni morosi.*

*L'avanzo di amministrazione che si ricava prendendo in considerazione anche i residui attivi e passivi, ammonta a € 857.780,93.*

*Il conto economico pone in evidenza i risultati economici dell'Ente. Evidenza i componenti positivi e negativi dell'attività dell'Ente secondo i criteri di competenza economica ed è redatto secondo il solito schema a struttura scalare, con le voci classificate secondo la loro natura e con la rilevazione di risultati parziali e del risultato economico finale. Le quote di ammortamento dei beni inserite nel conto economico per € 11.691,85 coincidono perfettamente con il dato ricavato dal registro degli inventari.*

*Il risultato economico dell'esercizio che si ottiene considerando la differenza tra i proventi della gestione e i costi della gestione, i proventi e gli oneri derivanti da aziende speciali e partecipate, i proventi e gli oneri di natura finanziaria e straordinaria, ammonta ad € 29.678,88.*

*Al fine della predisposizione del rendiconto della gestione, ai sensi dell'art. 232 del d.lgs. 267/2000, l'Ente d'Ambito “Calore Irpino” adotta il sistema di contabilità finanziaria integrato con la contabilità economico – patrimoniale. Ed è per questo che è necessario il prospetto di conciliazione che ha lo scopo di trasformare i dati del conto del bilancio sia dal punto di vista economico che patrimoniale.*

*Il conto del patrimonio dell'Ente, infine, rileva i risultati della gestione patrimoniale e riassume la consistenza del patrimonio al termine dell'esercizio, evidenziando le variazioni intervenute nel corso dello stesso, rispetto alla consistenza iniziale; il dato più rilevante è rappresentato dal patrimonio netto la cui consistenza finale di € 1.059.830,69 è dato dalla differenza tra: il totale dell'attivo meno il totale conferimenti meno totale debiti. L'incremento che il patrimonio netto ha subito nel corso della gestione è di € 29.678,88 e coincide perfettamente con il risultato economico di esercizio ricavabile dal conto economico.*

Per l'attendibilità della contabilità patrimoniale, risultano chiaramente essenziali una corretta tenuta e un puntuale aggiornamento degli inventari dei beni mobili ed immobili di proprietà o in dotazione all'Ente; l'inventario difatti è aggiornato al 31.12.2010.

Nel corso dell'esercizio 2010 è stata apportata una sola variazione al bilancio di previsione (ratifica variazione al bilancio di previsione 2010 adottata con deliberazione del CdA n. 26 del 13/09/2010) approvata con deliberazione dell'Assemblea dei Sindaci n. 11 del 19/10/2010.

Si è pervenuto alla verifica del permanere degli equilibri di Bilancio e dello stato di attuazione dei programmi e dei progetti (deliberazione dell'Assemblea dei Sindaci n. 12 del 19/10/2010), nonché al riaccertamento dei residui attivi e passivi alla data del 31/12/2010 con determinazione del Responsabile del Servizio Economico-Finanziario n. 25 del 16/6/2011.

Al rendiconto della gestione 2010 approvato in prima istanza da parte del CdA con deliberazione n.10 del 30/5/2011 è allegato il parere favorevole del Collegio dei Revisori dei Conti".

**Il Vice Presidente Testa**, constata l'assenza di richieste di interventi pone ai voti la proposta di delibera.

\*\*\*\*\*

#### L'ASSEMBLEA

Visti:

- l'art. 48 del D.Lgs. 267/2000;
- l'art. 151, co. 6 del D.Lgs. 267/2000 che dispone che al Rendiconto di gestione sia allegata una Relazione illustrativa del Consiglio di Amministrazione, che esprima le valutazioni di efficacia dell'azione condotta sulla base dei risultati conseguiti in rapporto ai programmi ed ai costi sostenuti;
- l'art. 231 del D.Lgs. 267/2000

Vista la deliberazione del Consiglio di Amministrazione di "approvazione dello schema di rendiconto di gestione 2010", adottata nella seduta del 30/05/2011 con deliberazione n. 10;

Considerato che il rendiconto di gestione 2010 è stato predisposto ai sensi dell'art. 227 del D.Lgs. 267/2000, che prevede la redazione del Conto del Bilancio, del Conto Economico e del Conto del Patrimonio;

Visto il conto dell'esercizio finanziario 2010, reso dal Tesoriere Banca della Campania – Avellino, nelle risultanze finali così definite:

<i>Riscossioni</i>	€ 786.479,24
<i>Pagamenti</i>	€ 705.984,20
<i>Fondo di cassa al 31/12/10</i>	€ 1.105.993,92

Visto che, ai sensi dell'art. 228 del D.Lgs. 267/2000 e con le modalità procedurali previste dal vigente regolamento di Contabilità, è stato effettuato il riaccertamento dei residui attivi e passivi;

Visto la determinazione n. 25 del 16/02/2011 del Responsabile del Servizio Economico Finanziario con la quale il suddetto riaccertamento è stato formalizzato mediante redazione degli elenchi dei residui eliminati e di quelli da riportare;

Visto altresì che i residui attivi e passivi eliminati provenienti dagli esercizi 2009 e precedenti ammontano rispettivamente ad € 36.351,46 e ad € 132.016,76 e che sono stati

revisionati con riferimento al solo esercizio 2010 gli accertamenti di competenza per € 9.635,00 e gli impegni per € 222,50;

Verificato che, per effetto dei dati riportati, risulta dal conto del Bilancio un avanzo di amministrazione di € 857.780,93 costituito da fondi non vincolati liberamente utilizzabili;

Considerato che ai sensi degli artt. 229 e 230 del D.Lgs. 267/2000 si è proceduto alla redazione del conto economico e del conto patrimoniale dell'Ente, dai quali emergono le seguenti risultanze finali:

Risultato economico d'esercizio	€	29.678,88
Patrimonio netto	€	1.059.830,69

Tutto quanto sopra premesso

Vista la relazione dell'organo di revisione sulla proposta di deliberazione del Consiglio di Amministrazione sul rendiconto per l'esercizio finanziario 2010, acquisita al prot. n. 1155 del 06/06/2011;

Con la seguente votazione effettuata per alzata di mano:

Presenti: 37,71%

Contrari: nessuno

Astenuti: nessuno

Favorevoli unanimità dei presenti

#### DELIBERA

- 1) la premessa costituisce parte integrante e sostanziale del presente atto, per cui si intende qui integralmente riportata e trascritta;
- 2) approvare lo schema del rendiconto di gestione 2010, costituito dal conto del bilancio, dal conto economico e dal conto del patrimonio, le cui risultanze finali sono riportate negli allegati schemi che costituiscono parte integrante e sostanziale del presente provvedimento;
- 3) di dare atto che la relazione di cui all'art. 151 co. 6 del D.lgs. 267/2000 è parte integrante della presente deliberazione, come da allegato;
- 4) di riservare la destinazione dell'avanzo di amministrazione da parte dell'assemblea consortile a successivi separati provvedimenti.

Con separata votazione effettuata con le medesima modalità e medesimi esiti, la presente deliberazione viene dichiarata immediatamente eseguibile ai sensi dell'art. 134, comma 4 del D. Lgs. 18 agosto 2000, n. 267.

Il Responsabile del Servizio in ordine alla regolarità tecnica (art.49 del Tuel/dlgs 267/2000)

è di parere:

FAVOREVOLE \_\_\_\_\_

IL DIRIGENTE RESPONSABILE

Avellino, li \_\_\_\_\_

f.to \_\_\_\_\_

=====

Il Responsabile della ragioneria in ordine alla regolarità contabile (art.49 del Tuel/dlgs 267/2000) è di parere:

FAVOREVOLE \_\_\_\_\_

IL DIRIGENTE RESPONSABILE

Avellino, li \_\_\_\_\_

f.to \_\_\_\_\_

=====

ATTESTAZIONE DI COPERTURA FINANZIARIA ai sensi del 4° comma dell'art. 151 del Tuel/dlgs Legge 267/2000

Sul Cap. \_\_\_\_\_

Impegno \_\_\_\_\_

IL RESPONSABILE DEL  
SETTORE ECONOMICO-FINANZIARIO

\_\_\_\_\_

Il Segretario della seduta  
f.to - Dott.ssa Elisabetta Pallante

Il Vice Presidente dell'Assemblea  
f.to - dott. Cosimo Testa

RELAZIONE DI PUBBLICAZIONE

Il presente processo verbale è stato affisso all'Albo Pretorio il 29 LUG. 2011  
e vi rimarrà per 15 (quindici) giorni successivi fino al 13 AGO. 2011

IL RESPONSABILE DELL'AFFISSIONE

IL SEGRETARIO

\_\_\_\_\_

\_\_\_\_\_

Dichiaro di aver tenuto affisso all'Albo Pretorio il presente processo verbale per il periodo su indicato.

Avellino \_\_\_\_\_

IL RESPONSABILE DELL'AFFISSIONE

\_\_\_\_\_



## AUTORITÀ DI AMBITO TERRITORIALE OTTIMALE CALORE IRPINO

### VERBALE DI DELIBERAZIONE DEL CONSIGLIO DI AMMINISTRAZIONE

#### Deliberazione n. 10

#### Processo verbale della seduta del giorno 30 maggio 2011

**Oggetto: Relazione illustrativa ex - art. 151, comma 6, d.lgs. n. 267/2000 e approvazione schema rendiconto di gestione 2010.**

L'anno duemilaundici il giorno 30 del mese di maggio alle ore 16.00 presso la sede dell'Autorità di Ambito Calore Irpino, Casa della Cultura V.Hugo, convocato, si è riunito il Consiglio di Amministrazione dell'Autorità di Ambito Territoriale Calore Irpino.

All'appello risultano presenti:

	Componente	Componente	Delegato	Presente	Assente
1	Antonio Festa	PRESIDENTE		si	
2	Giovanni Colucci	CONSIGLIERE			si
3	Fausto Pepe	CONSIGLIERE	Isidoro Fucci	si	
4	Luigi Fusco	CONSIGLIERE		si	
5	Cosimo Sibia	CONSIGLIERE	Francesco Lo Conte	si	
6	Cosimo Testa	CONSIGLIERE		si	

Il Sindaco del Comune di Benevento ha delegato l'Arch. Isidoro Fucci con delega accolta al prot. 1111 del 30/05/2011; il Presidente della Provincia di Avellino ha delegato il consigliere provinciale Francesco Lo Conte con delega prot. 35722 del 27/05/2011 accolta al prot. 1104 del 30/05/2011

Presiede la seduta **Antonio Festa** nella sua qualità di Presidente

Verbalizza il Segretario della seduta **Dott.ssa Elisabetta Pallante**

## IL RESPONSABILE DEL SERVIZIO ECONOMICO - FINANZIARIO

### PREMESSO

che nelle more della rinomina o nomina del Dirigente dell'Ente, al quale compete di proporre al CdA l'approvazione della deliberazione di cui all'oggetto, ha provveduto lui stesso;

che ai sensi dell'art. 151 comma 6, del d.lgs. n. 267/2000, al Conto Consuntivo è allegata una relazione dell'organo esecutivo che esprime le valutazioni di efficacia dell'azione condotta sulla base dei risultati conseguiti in rapporto ai programmi ed ai costi sostenuti;

RITENUTO di dover a tanto procedere per il conto consuntivo 2010;

VISTO il conto del Tesoriere presentato dalla Banca della Campania;

PRESO ATTO delle operazioni di riaccertamento dei residui attivi e passivi effettuata dal Responsabile del Servizio Economico - Finanziario con determinazione n. 25 del 16/02/2011 in conformità agli artt. 189 e 190 del T.U. sull'ordinamento degli enti locali approvato con d.lgs. del 18 agosto 2000, n. 267;

RITENUTO pertanto che è venuta meno la ragione della conservazione dei residui attivi e passivi, dopo l'attenta revisione degli stessi da parte del Responsabile del Servizio Economico - Finanziario, si è proceduto all'eliminazione dei residui attivi per un ammontare pari a € 36.351,46 e, all'eliminazione dei residui passivi per un ammontare di € 132.016,76 come risulta dall'elenco allegato;

VISTI altresì, l'art. 227, comma 2, del d.lgs. n. 267/2000 il quale, tra l'altro, prevede che la proposta di approvazione del rendiconto di gestione venga messa a disposizione dell'organo assembleare prima dell'inizio della sessione assembleare in cui viene esaminato il rendiconto entro il termine previsto dallo Statuto e dal Regolamento di contabilità;

RITENUTO pertanto di approvare il rendiconto della gestione 2010, allegato sotto la lettera B;

CONSIDERATO che occorre trasmettere gli atti del Consuntivo 2010 al Collegio dei Revisori dei Conti per il prescritto parere;

Tanto premesso e considerato,

### PROPONE

per i motivi innanzi illustrati che si intendono integralmente riportati, di:

- approvare ai sensi dell'art. 151 comma 6 del d.lgs. n. 267/2000, la relazione che alla presente si allega sotto la lettera "A", formandone parte integrante e sostanziale;
- approvare lo schema del rendiconto della gestione 2010, allegato sotto la lettera "B" corredato essenzialmente dal Conto del Bilancio, dal Conto Economico, dal Conto del Patrimonio e dal Prospetto di Conciliazione;

- trasmettere il suddetto rendiconto in uno agli allegati prescritti:
  1. all'esame dell'organo di revisione per il parere di competenza;
  2. al Responsabile del Servizio Economico-Finanziario per metterlo a disposizione dei componenti l'Assemblea dei Sindaci;

#### IL PRESIDENTE DEL CONSIGLIO DI AMMINISTRAZIONE

- Esaminata la proposta avanzata dal Responsabile del Servizio Economico - Finanziario avente ad oggetto: *Relazione illustrativa ex - art. 151, comma 6, d.lgs. n. 267/2000 e approvazione schema rendiconto di gestione 2010;*
- Propone al Consiglio di Amministrazione di approvare la proposta suindicata;

#### IL CONSIGLIO DI AMMINISTRAZIONE

- Esaminata la proposta avanzata dal Responsabile del Servizio Economico - Finanziario avente ad oggetto: *Relazione illustrativa ex - art. 151, comma 6, d.lgs. n. 267/2000 e approvazione schema rendiconto di gestione 2010;*
- Ritenuta lo stessa meritevole di approvazione;
- Visti il d.lgs. n. 267/2000;  
il d.lgs. n. 165/2001;  
la L. n. 244/2007,

con la votazione unanime

#### DELIBERA

- 1) di approvare ai sensi dell'art. 151 comma 6 del d.lgs. n. 267/2000, la relazione che alla presente si allega sotto la lettera "A", formandone parte integrante e sostanziale;
- 2) di approvare lo schema del rendiconto della gestione 2010, allegato sotto la lettera "B" corredato essenzialmente dal Conto del Bilancio, dal Conto Economico, dal Conto del Patrimonio e dal Prospetto di Conciliazione;
- 3) di trasmettere il suddetto rendiconto in uno agli allegati prescritti:
  - all'esame dell'organo di revisione per il parere di competenza;
  - al Responsabile del Servizio Economico-Finanziario per metterlo a disposizione dei componenti l'Assemblea dei Sindaci;

**Il Responsabile del Servizio in ordine alla regolarità tecnica (art.49 del Tuel/dlgs 267/2000)**

**è di parere:**

**FAVOREVOLE** \_\_\_\_\_

**IL DIRIGENTE RESPONSABILE**

**Avellino, lì** \_\_\_\_\_

**f.to** \_\_\_\_\_

=====

**Il Responsabile della ragioneria in ordine alla regolarità contabile (art.49 del Tuel/dlgs 267/2000) è di parere:**

**FAVOREVOLE** \_\_\_\_\_

**IL DIRIGENTE RESPONSABILE**

**Avellino, lì** \_\_\_\_\_

**F.TO** \_\_\_\_\_

=====

**ATTESTAZIONE DI COPERTURA FINANZIARIA ai sensi del 4° comma dell'art. 151 del Tuel/dlgs Legge 267/2000**

- **impegno** \_\_\_\_\_
- **intervento** \_\_\_\_\_

**IL RESPONSABILE DEL  
SETTORE ECONOMICO-FINANZIARIO**

\_\_\_\_\_

**Il Segretario della seduta**

f.to - Dott.ssa Elisabetta Pallante

**Il Presidente**

f.to - Antonio Festa

**RELAZIONE DI PUBBLICAZIONE**

Il presente processo verbale è stato affisso all'Albo Pretorio il

01 GIU. 2011

e vi rimarrà per 15 (quindici) giorni successivi fino al

16 GIU. 2011

**IL RESPONSABILE DELL'AFFISSIONE**

\_\_\_\_\_

**IL SEGRETARIO**

\_\_\_\_\_

Dichiaro di aver tenuto affisso all'Albo Pretorio il presente processo verbale per il periodo su indicato.

Avellino \_\_\_\_\_

**Il Responsabile dell'affissione**


\_\_\_\_\_



*Relazione del Consiglio  
d'Amministrazione*

*Relazione dei Responsabili  
dei Settori  
Anno 2010*





**RELAZIONE AL RENDICONTO DI GESTIONE PER L'ESERCIZIO 2010**  
**ART. 151, D.LGS. 18 AGOSTO 2000, N° 267**

**INDICE**

- I. *PREMESSA*
- II. *IL BILANCIO DI PREVISIONE 2010*
- III. *PROGRAMMI E PROGETTI: RISULTATI CONSEGUITI NELL'ESERCIZIO*
- IV. *LE SPESE IN CONTO CAPITALE*
- V. *L'APPLICAZIONE DELL'AVANZO DI AMMINISTRAZIONE*
- VI. *RICOGNIZIONE DEGLI EQUILIBRI FINANZIARI E STATO DI ATTUAZIONE DEI PROGRAMMI PER L'ESERCIZIO 2010, ART. 193, D.LGS. N° 267/2000*
- VII. *IL RISULTATO DELLA GESTIONE RESIDUI*

**I. PREMESSA**

Come già illustrato nella relazione del Responsabile del Servizio Economico – Finanziario, la dimostrazione dei risultati di gestione, ai sensi dell'art. 227 del Testo Unico sull'ordinamento degli Enti Locali, approvato con d.lgs. n. 267/2000, avviene attraverso il rendiconto, il quale comprende il conto di bilancio, il conto economico e il conto del patrimonio.

Il conto del bilancio dimostra i risultati finali della gestione autorizzatoria contenuta nel bilancio annuale rispetto alle previsioni e si chiude con il "risultato contabile di gestione" e il "risultato contabile di amministrazione", in termini di avanzo, pareggio o disavanzo.

Il conto economico evidenzia i componenti positivi e negativi dell'attività dell'Ente secondo i criteri di competenza economica ed è redatto secondo uno schema a struttura scalare, con le voci classificate secondo la loro natura e con la rilevazione di risultati parziali e del risultato economico finale.

Il risultato economico dell'esercizio si ottiene considerando la differenza tra i proventi della gestione e i costi della gestione, i proventi e gli oneri derivanti da aziende speciali e partecipate, i proventi e gli oneri di natura finanziaria e straordinaria.

Al fine della predisposizione del rendiconto della gestione, art. 232 del d.lgs. 267/2000, l'Ente d'Ambito "Calore Irpino" adotta il sistema di contabilità finanziaria integrato con la contabilità economico - patrimoniale.

In questa ottica il prospetto di conciliazione svolge più che altro la funzione di verifica della coerenza dei dati, di evidenziazione dei collegamenti e delle differenze tra le diverse rappresentazioni.







Il conto del patrimonio, infine, rileva i risultati della gestione patrimoniale e riassume la consistenza del patrimonio al termine dell'esercizio, evidenziando le variazioni intervenute nel corso dello stesso, rispetto alla consistenza iniziale.

Per l'attendibilità della contabilità patrimoniale, risultano chiaramente essenziali una corretta tenuta e un puntuale aggiornamento degli inventari.

L'evoluzione della normativa in atto ha interessato non solo gli aspetti contabili del bilancio ma anche quelli della programmazione.

La contabilità pubblica dell'Ente e la concreta gestione amministrativa divengono leggibili, significative, comparabili e valutabili solo se i dati contabili sono strettamente connessi, in un rapporto di reciproca chiarificazione, ai programmi perseguiti prima e ai risultati concretamente realizzati poi.

L'attenta e puntuale verifica della programmazione finale e della ricognizione dello stato di attuazione in corso di esercizio sono ormai da ritenersi questioni centrali dell'attività amministrativa.

## *II. IL BILANCIO DI PREVISIONE 2010*

Allo scopo di illustrare i risultati del rendiconto per l'esercizio 2010, è necessario prendere in considerazione quanto è stato programmato in sede di approvazione del bilancio di previsione per l'anno relativo (**Deliberazione dell'Assemblea dei Sindaci n. 05 del 11/05/2010**). Il suddetto adempimento ha richiesto l'espletamento di notevoli attività da parte del Servizio Economico – Finanziario, sia interne che esterne

Nel corso dell'esercizio sono state approvate **n. 1** variazioni al bilancio (ratifica variazione al bilancio di previsione 2010 adottata dal CdA con deliberazione n. 26 del 13/09/2010) approvata con **Deliberazione dell'Assemblea dei Sindaci n. 11 del 19/10/2010**).

## *III. PROGRAMMI E PROGETTI: RISULTATI CONSEGUITI NELL'ESERCIZIO*

Le risorse finanziarie, umane e strumentali del bilancio di previsione 2010 sono state attribuite a ciascun responsabile di servizio a seguito dell'approvazione degli strumenti di programmazione per il triennio 2010 - 2012.

Ai Responsabili dei servizi, risultano dunque assegnati gli obiettivi gestionali specifici conformi agli indirizzi generali determinati in sede di approvazione della Relazione previsionale e programmatica per il triennio 2010-2012.





In quella sede sono state inoltre precisate alcune linee di azione amministrativa alle quali i responsabili titolari di posizioni organizzative si sono dovuti uniformare. Nell'ambito di tali indirizzi spettano al Responsabile del servizio le assunzioni degli impegni di spesa (con proprie determinazioni) e le liquidazioni di spesa (con procedura abbreviata previa apposizione del visto di conformità sui documenti giustificativi della spesa), nonché le eventuali prenotazioni di impegno nel caso di istruttoria per bandi di gara.

Nei casi previsti dai commi 2 (spese obbligatorie) e 5 (spese in conto capitale) dell'art. 183 del D.Lgs. n° 267/2000 non è necessario attivare l'ordinaria procedura di impegno.

In via ordinaria ogni spesa deve essere impegnata dal Responsabile del servizio con propria determinazione. Essa deve contenere gli elementi minimi richiesti dal comma 1 del citato art. 183 (somma impegnata, soggetto creditore, oggetto della prestazione richiesta e copertura finanziaria). La sua esecutività è subordinata all'attestazione della copertura finanziaria da parte del responsabile del servizio finanziario.

Per le spese ricorrenti o a carattere continuativo è stato precisato che l'impegno sorge con l'approvazione di un preventivo di massima a inizio esercizio (previo esperimento di gara, se prescritto) contenente quantità determinate in via presuntiva sulla base dei consumi dell'anno precedente; il Responsabile del servizio può quindi nel corso dell'esercizio procedere direttamente agli ordinativi, senza dover approvare ogni volta apposite determinazioni di spesa. Allo stesso modo è possibile procedere in relazione alle forniture di energia elettrica, servizio telefonico, gasolio per riscaldamento, gas metano e acqua.

Non sempre l'atto gestionale spetta al Responsabile del servizio a cui è affidato il budget; infatti per esigenze di efficienza amministrativa la determinazione d'impegno può essere adottata dal Responsabile che, per competenza settoriale, è in grado di seguire con più precisione l'iter burocratico, previa intesa con il Responsabile interessato.

Spetta al Dirigente Unico la scelta del contraente in relazione ai contratti d'opera intellettuale, non rientranti nell'ipotesi di cui all'art. 110 del D.Lgs. n° 267/2000 (incarichi per funzioni direttive e collaborazioni esterne ad alto contenuto di professionalità). Per questi ultimi resta ferma la competenza dell'organo politico.

#### *IV. LE SPESE IN CONTO CAPITALE*

Nella valutazione della gestione degli investimenti è indispensabile effettuare una preventiva ricognizione delle fonti di finanziamento inizialmente inserite nella relazione programmatica dell'esercizio, verificando solo a partire dall'effettivo accertamento delle relative entrate la disponibilità ad effettuare spese in conto capitale.

Un capitolo a parte è rappresentato dall'applicazione dell'avanzo di amministrazione dell'esercizio precedente. A quest'ultima è destinato il successivo paragrafo V e ad esso si rimanda.

A questo proposito sembra utile ricordare che la scarsità in termini assoluti di risorse proprie da destinare agli investimenti limita la programmazione delle spese pluriennali e, gioco forza, rende indispensabile





un'attenta ripartizione dell'avanzo di amministrazione accertato per recuperare, almeno parzialmente, il differenziale negativo accumulato nel tempo.

#### *V. L'APPLICAZIONE DELL'AVANZO DI AMMINISTRAZIONE 2009*

In fase previsionale è stato applicato quota dell' avanzo di amministrazione dell'esercizio 2009 per una somma complessiva di € **82.000,00** da utilizzare sia per coprire un debito fuori bilancio derivante da sentenza giudiziaria e sia per lo studio delle procedure di affidamento del S.I.I. ed imputato ai seguenti interventi di spesa:

- 1. 1010103/3** per € 32.000,00
- 2. 1010603/12** per € 50.000,00

#### *VI. RICOGNIZIONE DEGLI EQUILIBRI FINANZIARI E STATO DI ATTUAZIONE DEI PROGRAMMI PER L'ESERCIZIO 2010, ART. 193, D.LGS. N° 267/2000*

Con **deliberazione dell' Assema dei Sindaci n. 12 del 19/10/2010** è stata approvata la ricognizione degli equilibri finanziari ex art. 193, Decreto Legislativo 18 agosto 2000, n° 267. Con l'atto citato si è provveduto a determinare in via presuntiva i risultati dell'esercizio 2010 certificando il sostanziale equilibrio della gestione.

#### *VII. IL RISULTATO DELLA GESTIONE RESIDUI*

Il risultato della gestione dei residui scaturisce dal processo di riaccertamento degli stessi, quindi dalla verifica del titolo giuridico che ne garantisce e ne autorizza il mantenimento in bilancio; in sostanza, consiste nel verificare l'entità dei debiti e dei crediti dell'ente al termine dell'esercizio. Tale processo è stato attuato dal Responsabile del Servizio Economico – Finanziario con propria determinazione n. 25 del 16/02/2011.





**RELAZIONE DEL RESPONSABILE DEL SERVIZIO TECNICO  
- DIRIGENTE UNICO - AL RENDICONTO DI GESTIONE PER L'ESERCIZIO 2010**

L'attività del settore si è caratterizzata per lo svolgimento delle attività tecnica previste dalla normativa vigente in capo all'AATO nonché in relazione agli obiettivi individuati dal Consiglio di Amministrazione ed alle disposizioni direttamente impartite dal Presidente.

Un'attività di particolare impegno è consistita nella valutazione dei progetti realizzati nel settore idrico - fognario e depurativo dai Comuni facenti parte dell'ATO, al fine di esprimere il parere di conformità al Piano d'Ambito, così come previsto all'art. 157 del D.Lgs. 152/2006.

Nell'anno 2010 si è incrementata l'attività di emissione delle autorizzazioni agli scarichi delle acque reflue in pubblica fognatura delle attività commerciali ed industriali, compito previsto dall'art. 124 del D. Lgs. 152/2006; nel 2010 con il contributo di un collaboratore, si è ottenuto un miglioramento nelle procedure per l'emissione delle autorizzazioni agli scarichi, che ha redatto la modulistica necessaria per la presentazione delle istanze, ha provveduto alla predisposizione del database per la gestione dei dati delle aziende nonché con l'acquisizione dei dati della CCIAA delle aziende operanti sul territorio dell'ATO.

Si è inoltre proceduto al conferimento di appositi incarichi di collaborazione per l'aggiornamento del vigente Piano d'Ambito, risalente ormai al 2003 che è stato consegnato nel dicembre 2010.

Il settore ha curato numerose riunioni con i gestori operanti nell'ATO per l'avvio delle attività finalizzate all'affidamento del S.I.I.

Sono inoltre in fase di rendicontazione i lavori denominati "Adeguamento funzionale adduttrice principale acquedotto molisano destro ramo campano" e "Progetto dei collettori fognari a servizio dei Comuni di Aiello Del Sabato, Avellino, Capriglia Irpina, Monteforte Irpino e Summonte finanziati" con la delibera di Giunta Regionale 2086/06 nell'ambito del Por Campania 2000-2006 Mis. 1.2, nonché in fase di completamento le procedure per la liquidazione delle indennità di asservimento del progetto denominato "Riqualficazione ambientale del torrente Fenestrelle - Progetto dei collettori fognari a servizio dei Comuni di Aiello del Sabato, Atripalda, Avellino, Contrada, Mercogliano e Monteforte Irpino" finanziato nell'ambito dell'Accordo di Programma Quadro "Tutela delle acque e gestione integrata delle Risorse Idriche

E' stato ulteriormente implementato ed ottimizzato il sistema di informatizzazione degli uffici.

L'Ente ha inoltre attivo il sito internet ufficiale dell'Ente ([www.atocaloreirpino.it](http://www.atocaloreirpino.it)), per renderlo maggiormente consultabile ed operativo e quindi il settore ne ha curato la relativa gestione.





## RELAZIONE DEL RESPONSABILE DEL SERVIZIO ECONOMICO – FINANZIARIO AL RENDICONTO DI GESTIONE PER L'ESERCIZIO 2010

### INDICE

- I. BILANCIO DI PREVISIONE 2010 – PLURIENNALE 2010-2012 E RELAZIONE PREVISIONALE E PROGRAMMATICA
- II. RENDICONTO DELLA GESTIONE ANNO 2010
- III. VARIAZIONI AL BILANCIO
- IV. ALTRI ADEMPIMENTI

#### I. BILANCIO DI PREVISIONE 2010 – PLURIENNALE 2010-2012 E RELAZIONE PREVISIONALE E PROGRAMMATICA

Allo scopo di illustrare i risultati del rendiconto per l'esercizio 2010, è necessario premettere alcune considerazioni in rapporto a quanto programmato in sede di approvazione del bilancio di previsione per l'anno relativo (**Deliberazione dell'Assemblea dei Sindaci n. 05 del 11/05/2010**).

Il suddetto adempimento ha richiesto l'espletamento di notevoli attività da parte del Servizio sia interne che esterne. A titolo meramente indicativo si chiarisce che preventivamente è stato eseguito il controllo dei dati assestati 2009, nonché il controllo delle spese fisse e degli eventuali impegni pluriennali già assunti. Successivamente, accertati gli equilibri sanciti dalla normativa (compatibilità delle spese correnti rispetto alle spese effettive) ed acquisiti i programmi elaborati dai singoli responsabili, sono stati caricati i singoli dati per capitoli.

La prima bozza è stata presentata ai consiglieri del CdA ed ai responsabili per la relativa discussione ed approvazione.

L'iter per la definizione ha comportato la predisposizione della delibera del CdA di proposta all'Assemblea, la presentazione ai Revisori dei Conti con relativa assistenza per l'acquisizione del parere, la messa a disposizione dei componenti l'Assemblea, unitamente agli allegati previsti.

#### II. RENDICONTO DELLA GESTIONE ANNO 2010

La dimostrazione dei risultati di gestione, ai sensi dell'art. 227 del Testo Unico sull'ordinamento degli Enti Locali, approvato con d.lgs. n. 267/2000, avviene attraverso il rendiconto, il quale comprende il conto di bilancio, il conto economico ed il conto del patrimonio.

La contabilità generale dell'Ente d'Ambito "Calore Irpino" si presenta pertanto articolata in tre aspetti: quello finanziario, quello economico e quello patrimoniale.

Ovviamente, i risultati o saldi delle tre diverse contabilità hanno significato differenti.

Il conto del bilancio dimostra i risultati finali della gestione autorizzatoria contenuta nel bilancio annuale rispetto alle previsioni e si chiude con il "risultato contabile di gestione" e il "risultato contabile di amministrazione", in termini di avanzo, pareggio o disavanzo.





L'elaborazione del Conto del Bilancio ha comportato la conciliazione dei dati del Tesoriere con quelli dell'Ente (Residui iniziali, stanziamenti definitivi di competenza, incassi e pagamenti), nonché per il saldo finale di cassa la coincidenza con quello della Banca d'Italia.

Il conto economico evidenzia i componenti positivi e negativi dell'attività dell'Ente secondo i criteri di competenza economica ed è redatto secondo uno schema a struttura scalare, con le voci classificate secondo la loro natura e con la rilevazione di risultati parziali e del risultato economico finale.

Il risultato economico dell'esercizio si ottiene considerando la differenza tra i proventi della gestione e i costi della gestione, i proventi e gli oneri derivanti da aziende speciali e partecipate, i proventi e gli oneri di natura finanziaria e straordinaria.

Al fine della predisposizione del rendiconto della gestione, art. 232 del d.lgs. 267/2000, l'Ente d'Ambito "Calore Irpino" adotta il sistema di contabilità finanziaria integrato con la contabilità economico - patrimoniale.

In questa ottica il prospetto di conciliazione svolge più che altro la funzione di verifica della coerenza dei dati, di evidenziazione dei collegamenti e delle differenze tra le diverse rappresentazioni.

Il conto del patrimonio, infine, rileva i risultati della gestione patrimoniale e riassume la consistenza del patrimonio al termine dell'esercizio, evidenziando le variazioni intervenute nel corso dello stesso, rispetto alla consistenza iniziale.

Per l'attendibilità della contabilità patrimoniale, risultano chiaramente essenziali una corretta tenuta e un puntuale aggiornamento degli inventari dei beni mobili ed immobili di proprietà o in dotazione all'Ente.


A tal proposito preme sottolineare il notevole impegno prestato da parte dell'attuale Responsabile del Servizio Economato, il quale nel precedente esercizio finanziario, facendo seguito al rilievo fatto da parte dell'Ispettorato della Ragioneria Generale dello Stato ed alla propria comunicazione prot. n. 660/2006 e prot. n. 1928/2008, ha provveduto alla ricostruzione, alla rimodulazione ed aggiornamento generale del registro degli inventari, con preciso e puntuale riscontro contabile con i dati rilevabili dai conti del patrimonio dei rendiconti, a partire dall'origine, mentre nell'esercizio finanziario 2010 ha provveduto all'aggiornamento generale del registro degli inventari alla data del 31/12/2010.

L'evoluzione della normativa in atto ha interessato non solo gli aspetti contabili del bilancio ma anche quelli della programmazione.

La contabilità pubblica dell'Ente e la concreta gestione amministrativa divengono leggibili, significative, comparabili e valutabili solo se i dati contabili sono strettamente connessi, in un rapporto di reciproca chiarificazione, ai programmi perseguiti prima e ai risultati concretamente realizzati poi.

L'attenta e puntuale verifica della programmazione finale e della ricognizione dello stato di attuazione in corso di esercizio sono ormai da ritenersi questioni centrali dell'attività amministrativa.





## GESTIONE DELLE ENTRATE

Notevole è stato l'impegno dedicato da parte dell'ufficio economico – finanziario ed amministrativo addetti a tale gestione per il recupero dei crediti vantati nei confronti dei Comuni consorziati per le quote relative agli anni: dal 2001 al 2009.

## GESTIONE DELLE SPESE

L'adozione di atti deliberatori del CdA, di determinazioni e provvedimenti dei responsabili dei servizi ha comportato la verifica della regolarità contabile e della copertura finanziaria ed ha generato diversi impegni, liquidazioni e mandati di pagamento. Ci sono stati anche contatti con fornitori e professionisti in occasione del pagamento delle spettanze e per quanto attiene gli ultimi si è provveduto al rilascio delle prescritte certificazioni fiscali.

Inoltre il servizio ha collaborato con gli altri servizi dell'Ente durante l'intera gestione sia per quanto attiene la disponibilità dei fondi dei capitoli di spesa che per l'individuazione della esatta imputazione.

## III. VARIAZIONI AL BILANCIO

Nel corso dell'esercizio è stata apportata una sola variazione al bilancio di previsione (ratifica variazione al bilancio di previsione 2010 adottata con deliberazione del CdA n. 26 del 13/09/2010) approvata con **Deliberazione dell'Assemblea dei Sindaci n. 11 del 19/10/2010**.

Si è pervenuto alla verifica del permanere degli equilibri di Bilancio e dello stato di attuazione dei programmi e progetti (**Deliberazione dell'Assemblea dei Sindaci n. 12 del 19/10/2010**), nonché al riaccertamento dei residui attivi e passivi alla data del 31/12/2010 con determinazione del Responsabile del Servizio Economico – Finanziario n. 25 del 16/02/2011.

## IV. ALTRI ADEMPIMENTI

Doveroso appare evidenziare talune attività svolte dal servizio economico – finanziario nel corso del 2010, quali l'assistenza e la partecipazione alle verifiche trimestrali di cassa svoltesi in concomitanza con quelle dei revisori dei conti presso la sede del Tesoriere, l'elaborazione occorrente per la predisposizione delle dichiarazioni fiscali, la corrispondenza intrattenuta all'interno e all'esterno dell'Ente, l'assistenza e il supporto fornito al Presidente, ai componenti del CdA, al Presidente dell'Assemblea, ai componenti l'Assemblea ed ai Responsabili dei Servizi. L'insieme delle attività innanzi brevemente esposte, sono state espletate dal Responsabile del Servizio Economico – Finanziario *Dott. Giuseppe Giannetti*, nominato tale con decreto del Presidente del CdA n. 11 del 15/10/2009.



**Il Responsabile del Servizio  
Economico - Finanziario  
(Dott. Giuseppe GIANNETTI)**







*Conto del Bilancio*  
*Anno 2010*  
*Entrate*



# ENTE D'AMBITO "CALORE IRPINO"

CONTO DEL BILANCIO

ESERCIZIO 2010

Parte I - Entrata

---



# ENTE D'AMBITO "CALORE IRPINO"

## CONTO DEL BILANCIO ESERCIZIO 2010 - Parte I - Entrata

Descrizione  <i>(con i dati della classificazione: Codice - Risorsa - Capitolo)</i>	Residui conservati e Stanziamenti definitivi di bilancio		N. di riferimento allo svolgimento	Conto del Tesoriere		Determinazione dei Residui		Accertamenti		Maggiori o Minori Entrate  (E=D-A) / (E=A-D)*  (L = I - F) (L = F - I)
	R	C		Riscossioni		Residui da riportare		Residui (D = B + C)  Competenza (I = G + H)  Accertamenti al 31/12 (P = D + I)		
				Residui (B)	Competenza (G)	Residui (C)	Competenza (H)			
	T	Totale (M)		Totale (N)		Residui al 31/12 (O = C + H)				
<b>Titolo 1</b>										
<b>Entrate tributarie</b>										
<b>Riepilogo Titolo 1</b>										
<b>Entrate tributarie</b>										
Categoria 1										
Imposte	R	0,00			0,00		0,00		0,00	0,00
	C	0,00			0,00		0,00		0,00	0,00
	T	0,00			0,00		0,00		0,00	0,00
Categoria 2	R	0,00			0,00		0,00		0,00	0,00
Tasse	C	0,00			0,00		0,00		0,00	0,00
	T	0,00			0,00		0,00		0,00	0,00
Categoria 3	R	0,00			0,00		0,00		0,00	0,00
Tributi speciali ed altre entrate tributarie proprie	C	0,00			0,00		0,00		0,00	0,00
	T	0,00			0,00		0,00		0,00	0,00

(\*) Motivi del verificarsi dei minori residui attivi: Insussistenti (INS)

# ENTE D'AMBITO "CALORE IRPINO"

## CONTO DEL BILANCIO ESERCIZIO 2010 - Parte I - Entrata

Descrizione  <i>(con i dati della classificazione: Codice - Risorsa - Capitolo)</i>	Residui conservati e stanziamenti definitivi di bilancio			N. di riferimenti allo svolgimento	Conto del Tesoriere			Determinazione dei Residui		Accertamenti	Maggiori o Minori Entrate
	R	Residui (A)			Riscossioni Residui (B)	Residui da riportare		Residui (D = B + C)	Competenza (L = I - F) (L = F - I)		
		Competenza (F)	Totale (M)			Competenza (G)	Competenza (H)				
		C	Totale (M)			Totale (N)	Residui al 31/12 (O = C + H)	Accertamenti al 31/12 (P = D + I)			
T											
<b>Titolo 2</b>											
Entrate derivanti da contributi e trasferimenti correnti del lo Stato, della regione e di altri enti, anche per Funz.Del.											
<b>Categoria 5</b>											
Contributi e trasferimenti correnti da altri enti del settor e pubblico											
2 05 0141	R	668.973,31			342.273,28		326.700,03		668.973,31		0,00
CONTRIBUTI E TRASFERIMENTI DA COMUNI ED UNIONI DI COMUNI	C	516.456,91			290.539,65		225.917,26		516.456,91		0,00
	T	1.185.430,22			632.812,93		552.617,29		1.185.430,22		
<b>Totale Categoria 5</b>	R	668.973,31			342.273,28		326.700,03		668.973,31		0,00
Contributi e trasferimenti correnti da altri enti del settor e pubblico	C	516.456,91			290.539,65		225.917,26		516.456,91		0,00
	T	1.185.430,22			632.812,93		552.617,29		1.185.430,22		
<b>Riepilogo Titolo 2</b>											
Entrate derivanti da contributi e trasferimenti correnti del lo Stato, della regione e di altri enti, anche per Funz.Del.											
<b>Categoria 1</b>											
Contributi e trasferimenti correnti dallo Stato	R	0,00			0,00		0,00		0,00		0,00
	C	0,00			0,00		0,00		0,00		0,00
	T	0,00			0,00		0,00		0,00		
<b>Categoria 2</b>											
Contributi e trasferimenti correnti dalla Regione	R	0,00			0,00		0,00		0,00		0,00
	C	0,00			0,00		0,00		0,00		0,00
	T	0,00			0,00		0,00		0,00		
<b>Categoria 3</b>											
Contributi e trasferimenti dalla Regione per Funzioni Delegate	R	0,00			0,00		0,00		0,00		0,00
	C	0,00			0,00		0,00		0,00		0,00
	T	0,00			0,00		0,00		0,00		
<b>Categoria 4</b>											
Contributi e trasferimenti da parte di organismi comunitari ed internazionali	R	0,00			0,00		0,00		0,00		0,00
	C	0,00			0,00		0,00		0,00		0,00
	T	0,00			0,00		0,00		0,00		
<b>Categoria 5</b>											
Contributi e trasferimenti correnti da altri enti del settor e pubblico	R	668.973,31			342.273,28		326.700,03		668.973,31		0,00
	C	516.456,91			290.539,65		225.917,26		516.456,91		0,00
	T	1.185.430,22			632.812,93		552.617,29		1.185.430,22		

# ENTE D'AMBITO "CALORE IRPINO"

## CONTO DEL BILANCIO ESERCIZIO 2010 - Parte I - Entrata

Descrizione  <i>(con i dati della classificazione: Codice - Risorsa - Capitolo)</i>	Residui conservati e Stanziamenti definitivi di bilancio		N. di riferimenti allo svolgimento	Conto del Tesoriere		Determinazione dei Residui		Accertamenti	Maggiori o Minori Entrate
	R	C		Riscossioni		Residui da riportare			
				Residui (A)	Competenza (F)	Residui (B)	Competenza (G)	Residui (C)	Competenza (H)
		T	Totale (M)		Totale (N)		Residui al 31/12 (O = C + H)	Accertamenti al 31/12 (P = D + I)	
<b>Totale Titolo 2</b>	R		668.973,31		342.273,28		326.700,03	668.973,31	0,00
<b>Entrate derivanti da contributi e trasferimenti correnti del lo Stato, della regione e di altri enti, anche per Funz.Del.</b>	C		516.456,91		290.539,65		225.917,26	516.456,91	0,00
	T		1.185.430,22		632.812,93		552.617,29	1.185.430,22	

# ENTE D'AMBITO "CALORE IRPINO"

## CONTO DEL BILANCIO ESERCIZIO 2010 - Parte I - Entrata

Descrizione	Residui conservati e stanziamenti definitivi di bilancio			N. di riferimenti allo svolgimento	Conto del Tesoriere		Determinazione dei Residui		Accertamenti		Maggiori o Minori Entrate
					Residui da riportare		Residui (D = B + C)				
	R	C	T	Residui (B)	Residui (C)	Residui (D = B + C)	Competenza (I = G + H)	Accertamenti al 31/12 (P = D + I)	(L = I - F) (L = F - I)		
	Totale (M)			Competenza (G)		Competenza (H)					
					Totale (N)	Residui al 31/12 (O = C + H)					
<b>Titolo 3</b>											
<b>Entrate extratributarie</b>											
<b>Categoria 3</b>											
Interessi su anticipazioni e crediti											
3 03 0282											
INTERESSI SU ANTICIPAZIONI E CREDITI DA ALTRI ENTI DEL SETTORE PUBBLICO	R	4.500,00			338,54	0,00		338,54		4.161,46	
	C	6.000,00			1.068,16	4.500,00		5.568,16		431,84	
	T	10.500,00			1.406,70	4.500,00		5.906,70			
<b>Totale Categoria 3</b>	R	4.500,00			338,54	0,00		338,54		4.161,46	
Interessi su anticipazioni e crediti	C	6.000,00			1.068,16	4.500,00		5.568,16		431,84	
	T	10.500,00			1.406,70	4.500,00		5.906,70			
<b>Categoria 5</b>											
Proventi diversi											
3 05 0283											
DIRITTI PER RILASCIO AUTORIZZAZIONI ALLO SCARICO	R	32.760,00			570,00	0,00		570,00		32.190,00	
	C	31.000,00			17.825,90	0,00		17.825,90		13.174,10	
	T	63.760,00			18.395,90	0,00		18.395,90			
3 05 0312	R	19.920,00			0,00	19.920,00		19.920,00		0,00	
RIMBORSO QUOTA SPESE PER SERVIZI ASSOCIATI	C	0,00			0,00	0,00		0,00		0,00	
	T	19.920,00			0,00	19.920,00		19.920,00			
<b>Totale Categoria 5</b>	R	52.680,00			570,00	19.920,00		20.490,00		32.190,00	
Proventi diversi	C	31.000,00			17.825,90	0,00		17.825,90		13.174,10	
	T	83.680,00			18.395,90	19.920,00		38.315,90			
<b>Riepilogo Titolo 3</b>											
<b>Entrate extratributarie</b>											
Categoria 1											
Proventi dei servizi pubblici	R	0,00			0,00	0,00		0,00		0,00	
	C	0,00			0,00	0,00		0,00		0,00	
	T	0,00			0,00	0,00		0,00		0,00	
Categoria 2	R	0,00			0,00	0,00		0,00		0,00	
Proventi dei beni dell'ente	C	0,00			0,00	0,00		0,00		0,00	
	T	0,00			0,00	0,00		0,00		0,00	

# ENTE D'AMBITO "CALORE IRPINO"

## CONTO DEL BILANCIO ESERCIZIO 2010 - Parte I - Entrata

Descrizione  <i>(con i dati della classificazione: Codice - Risorsa - Capitolo)</i>	Residui conservati e stanziamenti definitivi di bilancio		N. di riferimenti allo svolgimento	Conto del Tesoriere		Determinazione dei Residui		Accertamenti		Maggiori o Minori Entrate
	R	C		Riscossioni	Residui da riportare	Residui (D = B + C)	Residui (C)	Competenza (I = G + H)	Competenza (L = I - F)	
	Totale (M)			Competenza (G)		Residui al 31/12 (O = C + H)		Accertamenti al 31/12 (P = D + I)		
Categoria 3 Interessi su anticipazioni e crediti	R	4.500,00		338,54	0,00	338,54		4.161,46		
	C	6.000,00		1.068,16	4.500,00	5.568,16		431,84		
	T	10.500,00		1.406,70	4.500,00	5.906,70				
Categoria 4 Utili netti delle aziende speciali e partecipate, dividendi di società	R	0,00		0,00	0,00	0,00		0,00		
	C	0,00		0,00	0,00	0,00		0,00		
	T	0,00		0,00	0,00	0,00		0,00		
Categoria 5 Proventi diversi	R	52.680,00		570,00	19.920,00	20.490,00		32.190,00		
	C	31.000,00		17.825,90	0,00	17.825,90		13.174,10		
	T	83.680,00		18.395,90	19.920,00	38.315,90				
<b>Totale Titolo 3 Entrate extratributarie</b>	R	57.180,00		908,54	19.920,00	20.828,54		36.351,46		
	C	37.000,00		18.894,06	4.500,00	23.394,06		13.605,94		
	T	94.180,00		19.802,60	24.420,00	44.222,60				

(\*) Motivi del verificarsi dei minori residui attivi: Insussistenti (INS)



# ENTE D'AMBITO "CALORE IRPINO"

## CONTO DEL BILANCIO ESERCIZIO 2010 - Parte I - Entrata

Descrizione  <i>(con i dati della classificazione: Codice - Risorsa - Capitolo)</i>	Residui conservati e Stanziamenti definitivi di bilancio		N. di riferimenti allo svolgimento	Conto del Tesoriere		Determinazione dei Residui		Accertamenti	Maggiori o Minori Entrate
	R	C		Residui (A)	Riscossioni	Residui (B)	Residui da riportare		
							Competenza (F)	Residui (C)	
								Totale (M)	Competenza (G)
T			Totale (N)	Residui al 31/12 (O = C + H)	Accertamenti al 31/12 (P = D + I)		(L = I - F) (L = F - I)		
<b>TITOLO 4</b>									
<b>Entrate derivanti da alienazioni, da trasferimenti di capitale e da riscossioni di crediti</b>									
<b>Categoria 3</b>									
Trasferimenti di capitale dalla Regione									
4 03 0450	R		3.178.071,66		15.455,00		3.162.616,66	3.178.071,66	0,00
TRASFERIMENTI DALLA REGIONE PER IL FINANZIAMENTO DI SPESE DI INVESTIMENTO	C		0,00		0,00		0,00	0,00	0,00
	T		3.178.071,66		15.455,00		3.162.616,66	3.178.071,66	
<b>Totale Categoria 3</b>	R		3.178.071,66		15.455,00		3.162.616,66	3.178.071,66	0,00
<b>Trasferimenti di capitale dalla Regione</b>	C		0,00		0,00		0,00	0,00	0,00
	T		3.178.071,66		15.455,00		3.162.616,66	3.178.071,66	
<b>Riepilogo Titolo 4</b>									
<b>Entrate derivanti da alienazioni, da trasferimenti di capitale e da riscossioni di crediti</b>									
<b>Categoria 1</b>									
Alienazione di beni patrimoniali	R		0,00		0,00		0,00	0,00	0,00
	C		0,00		0,00		0,00	0,00	0,00
	T		0,00		0,00		0,00	0,00	
<b>Categoria 2</b>									
Trasferimenti di capitale dallo Stato	R		0,00		0,00		0,00	0,00	0,00
	C		0,00		0,00		0,00	0,00	0,00
	T		0,00		0,00		0,00	0,00	
<b>Categoria 3</b>									
Trasferimenti di capitale dalla Regione	R		3.178.071,66		15.455,00		3.162.616,66	3.178.071,66	0,00
	C		0,00		0,00		0,00	0,00	0,00
	T		3.178.071,66		15.455,00		3.162.616,66	3.178.071,66	
<b>Categoria 4</b>									
Trasferimenti di capitale di altri enti del settore pubblico	R		0,00		0,00		0,00	0,00	0,00
	C		0,00		0,00		0,00	0,00	0,00
	T		0,00		0,00		0,00	0,00	
<b>Categoria 5</b>									
Trasferimenti di capitale di altri soggetti	R		0,00		0,00		0,00	0,00	0,00
	C		0,00		0,00		0,00	0,00	0,00
	T		0,00		0,00		0,00	0,00	

# ENTE D'AMBITO "CALORE IRPINO"

## CONTO DEL BILANCIO ESERCIZIO 2010 - Parte I - Entrata

Descrizione	Residui conservati e Stanziamenti definitivi di bilancio		N. di riferimenti allo svolgimento	Conto del Tesoriere		Determinazione dei Residui		Accertamenti		Maggiori o Minori Entrate
	R	C		Riscossioni	Residui da riportare	Residui (D = B + C)	Competenza (I = G + H)	Residui (D = B + C)	Competenza (I = G + H)	
	Totale (M)			Totale (N)		Residui al 31/12 (O = C + H)		Accertamenti al 31/12 (P = D + I)		
<i>(con i dati della classificazione: Codice - Risorsa - Capitolo)</i>										
<b>Categoria 6</b>										
Riscossione di crediti	0,00			0,00	0,00	0,00	0,00	0,00	0,00	0,00
				0,00	0,00	0,00	0,00	0,00	0,00	0,00
<b>Totale Titolo 4</b>	3.178.071,66			3.178.071,66	15.455,00	3.162.616,66	3.162.616,66	3.178.071,66	3.178.071,66	0,00
<b>Entrate derivanti da alienazioni, da trasferimenti di capitale e da riscossioni di crediti</b>	0,00			0,00	0,00	0,00	0,00	0,00	0,00	0,00
				0,00	15.455,00	3.162.616,66	3.162.616,66	3.178.071,66	3.178.071,66	0,00
				3.178.071,66	15.455,00	3.162.616,66	3.162.616,66	3.178.071,66	3.178.071,66	0,00

# ENTE D'AMBITO "CALORE IRPINO"

## CONTO DEL BILANCIO ESERCIZIO 2010 - Parte I - Entrata

Descrizione	Residui conservati e Stanziamenti definitivi di bilancio		N. di riferimenti allo svolgimento	Conto del Tesoriere		Determinazione dei Residui		Accertamenti	Maggiori o Minori Entrate
	R	C		Riscossioni		Residui da riportare			
				Residui (B)	Competenza (G)	Residui (C)	Competenza (H)		
<i>(con i dati della classificazione: Codice - Risorsa - Capitolo)</i>									
<b>Titolo 5</b>									
Entrate derivanti da accensioni di prestiti									
<b>Riepilogo Titolo 5</b>									
Entrate derivanti da accensioni di prestiti									
Categoria 1									
Anticipazioni di cassa	R	0,00			0,00			0,00	0,00
	C	0,00			0,00			0,00	0,00
	T	0,00			0,00			0,00	0,00
Categoria 2	R	0,00			0,00			0,00	0,00
Finanziamenti a breve termine	C	0,00			0,00			0,00	0,00
	T	0,00			0,00			0,00	0,00
Categoria 3	R	0,00			0,00			0,00	0,00
Assunzione di mutui e prestiti	C	0,00			0,00			0,00	0,00
	T	0,00			0,00			0,00	0,00
Categoria 4	R	0,00			0,00			0,00	0,00
Emissione di prestiti obbligazionari	C	0,00			0,00			0,00	0,00
	T	0,00			0,00			0,00	0,00
					Totale (N)		Residui al 31/12 (O = C + H)	Accertamenti al 31/12 (P = D + I)	(L = I - F) (L = F - I)

(\*) Motivi dei verificarsi dei minori residui attivi: Insussistenti (INS)

# ENTE D'AMBITO "CALORE IRPINO"

## CONTO DEL BILANCIO ESERCIZIO 2010 - Parte I - Entrata

Descrizione  <i>(con i dati della classificazione: Codice - Risorsa - Capitolo)</i>	Residui conservati e stanziamenti definitivi di bilancio			N. di riferimento allo svolgimento	Conto del Tesoriere		Determinazione dei Residui		Accertamenti		Maggiori o Minori Entrate  (E=D-A) / (E=A-D)*	
	R	Residui (A)			Riscossioni	Residui da riportare		Residui (D = B + C)		Competenza (I = G + H)		Accertamenti al 31/12 (P = D + I)
		C	Competenza (F)			Residui (B)	Competenza (H)					
	T	Totale (M)			Totale (N)	Residui al 31/12 (O = C + H)		Competenza (L = I - F) (L = F - I)				
<b>Titolo 6</b>												
<b>Entrate da servizi per conto di terzi</b>												
6 01 0000	R	0,00			0,00		0,00		0,00		0,00	
Ritenute previdenziali ed assistenziali al personale	C	27.000,00			16.114,21		0,00		16.114,21		10.885,79	
	T	27.000,00			16.114,21		0,00		16.114,21			
6 02 0000	R	0,00			0,00		0,00		0,00		0,00	
Ritenute erariali	C	240.000,00			95.294,50		0,00		95.294,50		144.705,50	
	T	240.000,00			95.294,50		0,00		95.294,50			
6 04 0000	R	0,00			0,00		0,00		0,00		0,00	
Depositi cauzionali	C	20.000,00			0,00		0,00		0,00		20.000,00	
	T	20.000,00			0,00		0,00		0,00			
6 05 0000	R	0,00			0,00		0,00		0,00		0,00	
Rimborso spese per servizi per conto di terzi	C	10.000,00			1.000,00		0,00		1.000,00		9.000,00	
	T	10.000,00			1.000,00		0,00		1.000,00			
6 06 0000	R	0,00			0,00		0,00		0,00		0,00	
Rimborso di anticipazione di fondi per il servizio economato	C	6.000,00			6.000,00		0,00		6.000,00		0,00	
	T	6.000,00			6.000,00		0,00		6.000,00			
<b>Totale Titolo 6</b>	R	0,00			0,00		0,00		0,00		0,00	
<b>Entrate da servizi per conto di terzi</b>	C	303.000,00			118.408,71		0,00		118.408,71		184.591,29	
	T	303.000,00			118.408,71		0,00		118.408,71			



*Conto del Bilancio*  
*Anno 2010*  
*Spese*



# ENTE D'AMBITO "CALORE IRPINO"

CONTO DEL BILANCIO

ESERCIZIO 2010

Parte II - Spesa

---

# ENTE D'AMBITO "CALORE IRPINO"

## CONTO DEL BILANCIO ESERCIZIO 2010 - Parte II - Spesa

Descrizione  <i>(con i dati della classificazione: Codice e Numero - Capitolo)</i>	Residui conservati e Stanziamenti definitivi di bilancio			N. di riferimenti allo svolgimento	Conto del Tesoriere		Determinazione dei Residui		Impegni		Minori Residui o Economie  (E=A-D)*  (L = F - I)
	R	Residui (A)			Residui (B)	Competenza (G)	Res. da riportare		Residui (D = B + C)	Competenza (I = G + H)	
		C	Competenza (F)				Residui (C)	Competenza (H)			
	T	Totale (M)			Totale (N)	Residui al 31/12 (O = C + H)		Impegni al 31/12 (P = D + I)			
<b>Titolo 1</b>											
<b>Spese correnti</b>											
<b>Funzione 01</b>											
<b>Funzioni generali di amministrazione, di gestione e di controllo</b>											
<b>Servizio 01</b>											
<b>Organi istituzionali, partecipazione e decentramento</b>											
1 01 01 01 Personale	R	1.213,00			280,24		0,00		280,24		932,76
	C	35.443,11			26.719,28		3.000,00		29.719,28		5.723,83
	T	36.656,11			26.999,52		3.000,00		29.999,52		
1 01 01 02 Acquisto di beni di consumo e/o di materie prime	R	2.151,40			231,40		0,00		231,40		1.920,00
	C	24.670,00			2.999,44		21.042,50		24.041,94		628,06
	T	26.821,40			3.230,84		21.042,50		24.273,34		
1 01 01 03 Prestazioni di servizi	R	50.704,19			13.279,24		10.475,59		23.754,83		26.949,36
	C	307.642,21			188.481,97		111.511,60		299.993,57		7.648,64
	T	358.346,40			201.761,21		121.987,19		323.748,40		
1 01 01 04 Utilizzo di beni di terzi	R	54.480,00			0,00		54.480,00		54.480,00		0,00
	C	13.000,00			0,00		13.000,00		13.000,00		0,00
	T	67.480,00			0,00		67.480,00		67.480,00		
1 01 01 05 Trasferimenti	R	0,00			0,00		0,00		0,00		0,00
	C	9.300,00			5.397,14		3.000,00		8.397,14		902,86
	T	9.300,00			5.397,14		3.000,00		8.397,14		
1 01 01 07 Imposte e tasse	R	0,00			0,00		0,00		0,00		0,00
	C	15.958,23			9.848,65		6.109,58		15.958,23		0,00
	T	15.958,23			9.848,65		6.109,58		15.958,23		
<b>Totale Servizio 1</b>	R	108.548,59			13.790,88		64.955,59		78.746,47		29.802,12
	C	406.013,55			233.446,48		157.663,68		391.110,16		14.903,39
	T	514.562,14			247.237,36		222.619,27		469.856,63		
<b>Servizio 02</b>											
<b>Segreteria generale, personale e organizzazione</b>											

(\*) Motivi dei verificarsi dei minori residui passivi: Insussistenti (INS); Prescritti (PRE)

# ENTE D'AMBITO "CALORE IRPINO"

## CONTO DEL BILANCIO ESERCIZIO 2010 - Parte II - Spesa

Descrizione  <i>(con i dati della classificazione: Codice e Numero - Capitolo)</i>	Residui conservati e Stanziamenti definitivi di bilancio			N. di riferimenti allo svolgimento	Conto del Tesoriere		Determinazione dei Residui		Impegni		Minori Residui o Economie  (E=A-D)*  (L = F - I)
	R	Residui (A)			Residui (B)	Residui (C)	Res. da riportare		Residui (D = B + C)		
		Competenza (F)					Competenza (G)		Competenza (I = G + H)		
	T	Totale (M)			Totale (N)	Residui al 31/12 (O = C + H)	Impegni al 31/12 (P = D + I)				
1 01 02 01 Personale	R	38.000,00	0,00	0,00	0,00	0,00	0,00	0,00	0,00	38.000,00	
	C	48.613,82	47.665,06	47.665,06	0,00	0,00	47.665,06	47.665,06	47.665,06	948,76	
	T	86.613,82	47.665,06	47.665,06							
1 01 02 03 Prestazioni di servizi	R	98.709,21	56.644,44	56.644,44	39.118,45	39.118,45	95.762,89	95.762,89	95.762,89	2.946,32	
	C	21.225,01	2.356,05	2.356,05	12.900,00	12.900,00	15.256,05	15.256,05	15.256,05	5.968,96	
	T	119.934,22	59.000,49	59.000,49	52.018,45	52.018,45	111.018,94	111.018,94	111.018,94		
1 01 02 07 Imposte e tasse	R	0,00	0,00	0,00	0,00	0,00	0,00	0,00	0,00	0,00	
	C	5.173,14	4.630,04	4.630,04	0,00	0,00	4.630,04	4.630,04	4.630,04	543,10	
	T	5.173,14	4.630,04	4.630,04							
<b>Totale Servizio 2</b>	R	136.709,21	56.644,44	56.644,44	39.118,45	39.118,45	95.762,89	95.762,89	95.762,89	40.946,32	
<b>Segreteria generale, personale e organizzazione</b>	C	75.011,97	54.651,15	54.651,15	12.900,00	12.900,00	67.551,15	67.551,15	67.551,15	7.460,82	
	T	211.721,18	111.295,59	111.295,59	52.018,45	52.018,45	163.314,04	163.314,04	163.314,04		
<b>Servizio 03</b>											
<b>Gestione economica, finanziaria, programmazione, provveditorato e controllo di gestione</b>	R	8.670,73	0,00	0,00	8.670,73	8.670,73	8.670,73	8.670,73	8.670,73	0,00	
	C	34.000,00	31.894,89	31.894,89	420,32	420,32	32.315,21	32.315,21	32.315,21	1.684,79	
	T	42.670,73	31.894,89	31.894,89	9.091,05	9.091,05	40.985,94	40.985,94	40.985,94		
1 01 03 02 Acquisto di beni di consumo e/o di materie prime	R	2.208,82	506,77	506,77	0,00	0,00	506,77	506,77	506,77	1.702,05	
	C	3.000,00	527,45	527,45	1.000,00	1.000,00	1.527,45	1.527,45	1.527,45	1.472,55	
	T	5.208,82	1.034,22	1.034,22	1.000,00	1.000,00	2.034,22	2.034,22	2.034,22		
1 01 03 03 Prestazioni di servizi	R	8.360,00	7.802,88	7.802,88	193,98	193,98	7.996,86	7.996,86	7.996,86	363,14	
	C	18.500,00	15.394,67	15.394,67	1.949,96	1.949,96	17.344,63	17.344,63	17.344,63	1.155,37	
	T	26.860,00	23.197,55	23.197,55	2.143,94	2.143,94	25.341,49	25.341,49	25.341,49		
1 01 03 07 Imposte e tasse	R	0,00	0,00	0,00	0,00	0,00	0,00	0,00	0,00	0,00	
	C	2.803,08	2.380,91	2.380,91	0,00	0,00	2.380,91	2.380,91	2.380,91	422,17	
	T	2.803,08	2.380,91	2.380,91	0,00	0,00	2.380,91	2.380,91	2.380,91		
1 01 03 08 Oneri straordinari della gestione corrente	R	0,00	0,00	0,00	0,00	0,00	0,00	0,00	0,00	0,00	
	C	700,00	37,60	37,60	662,40	662,40	700,00	700,00	700,00	0,00	
	T	700,00	37,60	37,60	662,40	662,40	700,00	700,00	700,00	0,00	

(\*) Motivi dei verificarsi dei minori residui passivi: Insussistenti (INS); Prescritti (PRE)

(\*\*) Indicare la parte degli imprevisti che si riferisce a mere cancellazioni contabili di spesa correlate alle entrate (COR)





# ENTE D'AMBITO "CALORE IRPINO"

## CONTO DEL BILANCIO ESERCIZIO 2010 - Parte II - Spesa

Descrizione  <i>(con i dati della classificazione: Codice e Numero - Capitolo)</i>	Residui conservati e Stanziamenti definitivi di bilancio			N. di riferimento allo svolgimento	Conto del Tesoriere dei Residui			Determinazione dei Residui		Impegni	Minori Residui o Economie  (E=A-D)*  (L = F - I)		
	Residui (A)				Pagamenti			Res. da riportare				Residui (D = B + C)	
	Competenza (F)				Residui (B)			Competenza (G)				Competenza (H)	
	Totale (M)				Totale (N)			Residui al 31/12 (O = C + H)				Impegni al 31/12 (P = D + I)	
<b>Totale Funzione 1</b>	R	487.371,64			144.966,51	210.390,06		355.356,57		132.015,07			
Funzioni generali di amministrazione, di gestione e di controllo	C	635.456,91			376.389,39	217.754,46		594.143,85		41.313,06			
	T	1.122.828,55			521.355,90	428.144,52		949.500,42					
<b>Riepilogo Titolo 1</b>													
<b>Spese correnti</b>													
Funzione 1	R	487.371,64			144.966,51	210.390,06		355.356,57		132.015,07			
Funzioni generali di amministrazione, di gestione e di controllo	C	635.456,91			376.389,39	217.754,46		594.143,85		41.313,06			
	T	1.122.828,55			521.355,90	428.144,52		949.500,42					
Funzione 2	R	0,00			0,00	0,00		0,00		0,00			
Funzioni relative alla giustizia	C	0,00			0,00	0,00		0,00		0,00			
	T	0,00			0,00	0,00		0,00		0,00			
Funzione 3	R	0,00			0,00	0,00		0,00		0,00			
Funzioni di polizia locale	C	0,00			0,00	0,00		0,00		0,00			
	T	0,00			0,00	0,00		0,00		0,00			
Funzione 4	R	0,00			0,00	0,00		0,00		0,00			
Funzioni di istruzione pubblica	C	0,00			0,00	0,00		0,00		0,00			
	T	0,00			0,00	0,00		0,00		0,00			
Funzione 5	R	0,00			0,00	0,00		0,00		0,00			
Funzioni relative alla cultura ed ai beni culturali	C	0,00			0,00	0,00		0,00		0,00			
	T	0,00			0,00	0,00		0,00		0,00			
Funzione 6	R	0,00			0,00	0,00		0,00		0,00			
Funzioni nel settore sportivo e ricreativo	C	0,00			0,00	0,00		0,00		0,00			
	T	0,00			0,00	0,00		0,00		0,00			
Funzione 7	R	0,00			0,00	0,00		0,00		0,00			
Funzioni nel campo turistico	C	0,00			0,00	0,00		0,00		0,00			
	T	0,00			0,00	0,00		0,00		0,00			
Funzione 8	R	0,00			0,00	0,00		0,00		0,00			
Funzioni nel campo della viabilità e dei trasporti	C	0,00			0,00	0,00		0,00		0,00			
	T	0,00			0,00	0,00		0,00		0,00			
Funzione 9	R	0,00			0,00	0,00		0,00		0,00			
Funzioni riguardanti la gestione del territorio e dell'ambiente	C	0,00			0,00	0,00		0,00		0,00			
	T	0,00			0,00	0,00		0,00		0,00			

(\*) Motivi del verificarsi dei minori residui passivi: Insussistenti (INS); Prescritti (PRE)

# ENTE D'AMBITO "CALORE IRPINO"

## CONTO DEL BILANCIO ESERCIZIO 2010 - Parte II - Spesa

Descrizione  <i>(con i dati della classificazione: Codice e Numero - Capitolo)</i>	Residui conservati e Stanziamenti definitivi di bilancio		N. di riferimenti allo svolgimento	Conto del Tesoriere		Determinazione dei Residui		Impegni	Minori Residui o Economie  (E=A-D)*  (L = F - I)
	R	C		Pagamenti	Res. da riportare	Residui (D = B + C)	Competenza (I = G + H) Impegni al 31/12 (P = D + I)		
	Residui (A)			Residui (B)		Residui (C)			
	Competenza (F)			Competenza (G)		Competenza (H)			
T	Totale (M)			Totale (N)		Residui al 31/12 (O = C + H)			
Funzione 10	R	0,00			0,00		0,00	0,00	0,00
Funzioni nel settore sociale	C	0,00			0,00		0,00	0,00	0,00
	T	0,00			0,00		0,00	0,00	0,00
Funzione 11	R	0,00			0,00		0,00	0,00	0,00
Funzioni nel campo dello sviluppo economico	C	0,00			0,00		0,00	0,00	0,00
	T	0,00			0,00		0,00	0,00	0,00
Funzione 12	R	0,00			0,00		0,00	0,00	0,00
Funzioni relative a servizi produttivi	C	0,00			0,00		0,00	0,00	0,00
	T	0,00			0,00		0,00	0,00	0,00
<b>Totale Titolo 1</b>	R	487.371,64			144.966,51		210.390,06	355.356,57	132.015,07
<b>Spese correnti</b>	C	635.456,91			376.389,39		217.754,46	594.143,85	41.313,06
	T	1.122.828,55			521.355,90		428.144,52	949.500,42	

# ENTE D'AMBITO "CALORE IRPINO"

## CONTO DEL BILANCIO ESERCIZIO 2010 - Parte II - Spesa

Descrizione  <i>(con i dati della classificazione: Codice e Numero - Capitolo)</i>	Residui conservati e Stanziamenti definitivi di bilancio			N. di riferimenti allo svolgimento	Conto del Tesoriere		Determinazione dei Residui		Impegni		Minori Residui o Economie  (E=A-D)*  (L = F - I)
	R	Residui (A)			Pagamenti Residui (B)	Residui (C)		Residui (D = B + C)			
		Competenza (F)				Competenza (H)		Competenza (I = G + H)			
		Totale (M)				Residui al 31/12 (O = C + H)		Impegni al 31/12 (P = D + I)			
<b>TITOLO 2</b>											
<b>Spese in conto capitale</b>											
<b>Funzione 01</b>											
<b>Funzioni generali di amministrazione, di gestione e di controllo</b>											
<b>Servizio 01</b>											
<b>Organi istituzionali, partecipazione e decentramento</b>											
2 01 01 05	R	30.000,00			0,00		30.000,00		30.000,00		0,00
Acquisizione di beni mobili, macchine ed attrezzature tecnico-scientifiche	C	0,00			0,00		0,00		0,00		0,00
	T	30.000,00			0,00		30.000,00		30.000,00		0,00
<b>Totale Servizio 1</b>	R	30.000,00			0,00		30.000,00		30.000,00		0,00
<b>Organi istituzionali, partecipazione e decentramento</b>	C	0,00			0,00		0,00		0,00		0,00
	T	30.000,00			0,00		30.000,00		30.000,00		0,00
<b>Servizio 06</b>											
<b>Ufficio tecnico</b>											
2 01 06 06	R	335.775,66			26.984,29		308.789,68		335.773,97		1,69
Incarichi professionali esterni	C	0,00			0,00		0,00		0,00		0,00
	T	335.775,66			26.984,29		308.789,68		335.773,97		0,00
<b>Totale Servizio 6</b>	R	335.775,66			26.984,29		308.789,68		335.773,97		1,69
<b>Ufficio tecnico</b>	C	0,00			0,00		0,00		0,00		0,00
	T	335.775,66			26.984,29		308.789,68		335.773,97		0,00
<b>Totale Funzione 1</b>	R	365.775,66			26.984,29		338.789,68		365.773,97		1,69
<b>Funzioni generali di amministrazione, di gestione e di controllo</b>	C	0,00			0,00		0,00		0,00		0,00
	T	365.775,66			26.984,29		338.789,68		365.773,97		0,00
<b>Funzione 09</b>											
<b>Funzioni riguardanti la gestione del territorio e dell'ambiente</b>											
<b>Servizio 04</b>											
<b>Servizio idrico integrato</b>											

# ENTE D'AMBITO "CALORE IRPINO"

## CONTO DEL BILANCIO ESERCIZIO 2010 - Parte II - Spesa

Descrizione  <i>(con i dati della classificazione: Codice e Numero - Capitolo)</i>	Residui conservati e Stanziamenti definitivi di bilancio		N. di riferimenti allo svolgimento	Conto del Tesoriere		Determinazione dei Residui		Impegni		Minori Residui o Economie  (E=A-D)*  (L = F - I)
	R	Residui (A)		Pagamenti Residui (B)	Residui (C)	Res. da riportare	Residui (D = B + C)	Competenza (I = G + H) Impegni al 31/12 (P = D + I)		
	C	Competenza (F)		Competenza (G)		Competenza (H)				
	T	Totale (M)		Totale (N)		Residui al 31/12 (O = C + H)				
<b>2 09 04 01</b>	R	3.259.829,48		39.235,30		3.220.594,18		3.259.829,48		0,00
Acquisizione di beni immobili	C	0,00		0,00		0,00		0,00		0,00
	T	3.259.829,48		39.235,30		3.220.594,18		3.259.829,48		
<b>2 09 04 05</b>	R	338,56		0,00		338,56		338,56		0,00
Acquisizione di beni mobili, macchine ed attrezzature tecnico-scientifiche	C	0,00		0,00		0,00		0,00		0,00
	T	338,56		0,00		338,56		338,56		
<b>Totale Servizio 4</b>	R	3.260.168,04		39.235,30		3.220.932,74		3.260.168,04		0,00
Servizio idrico integrato	C	0,00		0,00		0,00		0,00		0,00
	T	3.260.168,04		39.235,30		3.220.932,74		3.260.168,04		
<b>Totale Funzione 9</b>	R	3.260.168,04		39.235,30		3.220.932,74		3.260.168,04		0,00
Funzioni riguardanti la gestione del territorio e dell'ambiente	C	0,00		0,00		0,00		0,00		0,00
	T	3.260.168,04		39.235,30		3.220.932,74		3.260.168,04		
<b>Riepilogo Titolo 2</b>										
<b>Spese in conto capitale</b>										
Funzione 1	R	365.775,66		26.984,29		338.789,68		365.773,97		1,69
Funzioni generali di amministrazione, di gestione e di controllo	C	0,00		0,00		0,00		0,00		0,00
	T	365.775,66		26.984,29		338.789,68		365.773,97		
Funzione 2	R	0,00		0,00		0,00		0,00		0,00
Funzioni relative alla giustizia	C	0,00		0,00		0,00		0,00		0,00
	T	0,00		0,00		0,00		0,00		
Funzione 3	R	0,00		0,00		0,00		0,00		0,00
Funzioni di polizia locale	C	0,00		0,00		0,00		0,00		0,00
	T	0,00		0,00		0,00		0,00		
Funzione 4	R	0,00		0,00		0,00		0,00		0,00
Funzioni di istruzione pubblica	C	0,00		0,00		0,00		0,00		0,00
	T	0,00		0,00		0,00		0,00		
Funzione 5	R	0,00		0,00		0,00		0,00		0,00
Funzioni relative alla cultura ed ai beni culturali	C	0,00		0,00		0,00		0,00		0,00
	T	0,00		0,00		0,00		0,00		

(\*) Motivi del verificarsi dei minori residui passivi: Insussistenti (INS); Prescritti (PRE)

# ENTE D'AMBITO "CALORE IRPINO"

## CONTO DEL BILANCIO ESERCIZIO 2010 - Parte II - Spesa

Descrizione  <i>(con i dati della classificazione: Codice e Numero - Capitolo)</i>	Residui conservati e stanziamenti definitivi di bilancio			N. di riferimenti allo svolgimento	Conto del Tesoriere		Determinazione dei Residui		Impegni		Minori Residui o Economie  (E=A-D)*  (L = F - I)
	R	Residui (A)			Pagamenti Residui (B)	Residui (C)		Residui (D = B + C)		Competenza (I = G + H) Impegni al 31/12 (P = D + I)	
		Competenza (F)				Competenza (H)					
		Totale (M)				Residui al 31/12 (O = C + H)					
Funzione 6 Funzioni nel settore sportivo e ricreativo	R	0,00	0,00		0,00	0,00	0,00	0,00	0,00	0,00	0,00
	C	0,00	0,00		0,00	0,00	0,00	0,00	0,00	0,00	0,00
	T	0,00	0,00		0,00	0,00	0,00	0,00	0,00	0,00	0,00
Funzione 7 Funzioni nel campo turistico	R	0,00	0,00		0,00	0,00	0,00	0,00	0,00	0,00	0,00
	C	0,00	0,00		0,00	0,00	0,00	0,00	0,00	0,00	0,00
	T	0,00	0,00		0,00	0,00	0,00	0,00	0,00	0,00	0,00
Funzione 8 Funzioni nel campo della viabilità e dei trasporti	R	0,00	0,00		0,00	0,00	0,00	0,00	0,00	0,00	0,00
	C	0,00	0,00		0,00	0,00	0,00	0,00	0,00	0,00	0,00
	T	0,00	0,00		0,00	0,00	0,00	0,00	0,00	0,00	0,00
Funzione 9 Funzioni riguardanti la gestione del territorio e dell'ambiente	R	3.260.168,04	3.260.168,04		39.235,30	3.220.932,74	3.260.168,04	3.260.168,04	3.260.168,04	3.260.168,04	0,00
	C	0,00	0,00		0,00	0,00	0,00	0,00	0,00	0,00	0,00
	T	3.260.168,04	3.260.168,04		39.235,30	3.220.932,74	3.260.168,04	3.260.168,04	3.260.168,04	3.260.168,04	0,00
Funzione 10 Funzioni nel settore sociale	R	0,00	0,00		0,00	0,00	0,00	0,00	0,00	0,00	0,00
	C	0,00	0,00		0,00	0,00	0,00	0,00	0,00	0,00	0,00
	T	0,00	0,00		0,00	0,00	0,00	0,00	0,00	0,00	0,00
Funzione 11 Funzioni nel campo dello sviluppo economico	R	0,00	0,00		0,00	0,00	0,00	0,00	0,00	0,00	0,00
	C	0,00	0,00		0,00	0,00	0,00	0,00	0,00	0,00	0,00
	T	0,00	0,00		0,00	0,00	0,00	0,00	0,00	0,00	0,00
Funzione 12 Funzioni relative a servizi produttivi	R	0,00	0,00		0,00	0,00	0,00	0,00	0,00	0,00	0,00
	C	0,00	0,00		0,00	0,00	0,00	0,00	0,00	0,00	0,00
	T	0,00	0,00		0,00	0,00	0,00	0,00	0,00	0,00	0,00
<b>Totale Titolo 2</b>	R	3.625.943,70	3.625.943,70		66.219,59	3.559.722,42	3.625.942,01	3.625.942,01	3.625.942,01	3.625.942,01	1,69
<b>Spese in conto capitale</b>	C	0,00	0,00		0,00	0,00	0,00	0,00	0,00	0,00	0,00
	T	3.625.943,70	3.625.943,70		66.219,59	3.559.722,42	3.625.942,01	3.625.942,01	3.625.942,01	3.625.942,01	0,00

(\*) Motivi del verificarsi dei minori residui passivi: Insussistenti (INS); Prescritti (PRE)

(\*\*) Indicare la nota degli imprevisti che si riferisce a...

# ENTE D'AMBITO "CALORE IRPINO"

## CONTO DEL BILANCIO ESERCIZIO 2010 - Parte II - Spesa

Descrizione  <i>(con i dati della classificazione: Codice e Numero - Capitolo)</i>	Residui conservati e Stanziamenti definitivi di bilancio			N. di riferimento allo svolgimento	Conto del Tesoriere			Determinazione dei Residui		Impegni	Minori Residui o Economie  (E=A-D)*  (L = F - I)		
	Residui (A)  Competenza (F)  Totale (M)				Pagamenti Residui (B)  Competenza (G)  Totale (N)			Res. da riportare Residui (C)  Competenza (H)  Residui al 31/12 (O = C + H)				Residui (D = B + C)  Competenza (I = G + H)  Impegni al 31/12 (P = D + I)	
	R	C	T		R	C	T	R	C			T	R
<b>Titolo 4</b>													
<b>Spese per servizi per conto di terzi</b>													
4 00 00 01	R	0,00				0,00						0,00	
Ritenute previdenziali ed assistenziali al personale	C	27.000,00				16.114,21						16.114,21	
	T	27.000,00				16.114,21						16.114,21	
4 00 00 02	R	0,00				0,00						0,00	
Ritenute erariali	C	240.000,00				95.294,50						95.294,50	
	T	240.000,00				95.294,50						95.294,50	
4 00 00 04	R	0,00				0,00						0,00	
Depositi cauzionali	C	20.000,00				0,00						0,00	
	T	20.000,00				0,00						0,00	
4 00 00 05	R	0,00				0,00						0,00	
Rimborso spese per servizi per conto di terzi	C	10.000,00				1.000,00						1.000,00	
	T	10.000,00				1.000,00						1.000,00	
4 00 00 06	R	0,00				0,00						0,00	
Rimborso di anticipazione di fondi per il servizio economato	C	6.000,00				6.000,00						6.000,00	
	T	6.000,00				6.000,00						6.000,00	
<b>Totale Titolo 4</b>	R	0,00				0,00						0,00	
<b>Spese per servizi per conto di terzi</b>	C	303.000,00				118.408,71						118.408,71	
	T	303.000,00				118.408,71						118.408,71	

(\*) Motivi del verificarsi dei minori residui passivi: Insussistenti (INS); Prescritti (PRE)

# ENTE D'AMBITO "CALORE IRPINO"

## CONTO DEL BILANCIO ESERCIZIO 2010 - Parte II - Spesa

Descrizione  <i>(con i dati della classificazione: Codice e Numero - Capitolo)</i>	Residui conservati e Stanziamenti definitivi di bilancio		N. di riferimenti allo svolgimento	Conto del Tesoriere dei Pagamenti		Determinazione dei Residui		Impegni		Minori Residui o Economie  (E=A-D)*  (L = F - I)
	R	Residui (A)		Residui (B)	Res. da riportare		Residui (C)	Residui (D = B + C)		
		C			Competenza (F)	Competenza (H)		Competenza (I = G + H)		
	T	Totale (M)		Totale (N)		Residui al 31/12 (O = C + H)		Impegni al 31/12 (P = D + I)		
<b>Riepilogo dei Titoli</b>										
Titolo 1	R	487.371,64			144.966,51	210.390,06		355.356,57	132.015,07	
Spese correnti	C	635.456,91			376.389,39	217.754,46		594.143,85	41.313,06	
	T	1.122.828,55			521.355,90	428.144,52		949.500,42		
Titolo 2	R	3.625.943,70			66.219,59	3.559.722,42		3.625.942,01	1,69	
Spese in conto capitale	C	0,00			0,00	0,00		0,00	0,00	
	T	3.625.943,70			66.219,59	3.559.722,42		3.625.942,01	0,00	
Titolo 3	R	0,00			0,00	0,00		0,00	0,00	
Spese per rimborso di prestiti	C	0,00			0,00	0,00		0,00	0,00	
	T	0,00			0,00	0,00		0,00	0,00	
Titolo 4	R	0,00			0,00	0,00		0,00	0,00	
Spese per servizi per conto di terzi	C	303.000,00			118.408,71	0,00		118.408,71	184.591,29	
	T	303.000,00			118.408,71	0,00		118.408,71		
<b>Totale Spesa</b>	R	4.113.315,34			211.186,10	3.770.112,48		3.981.298,58	132.016,76	
	C	938.456,91			494.798,10	217.754,46		712.552,56	225.904,35	
	T	5.051.772,25			705.984,20	3.987.866,94		4.693.851,14		
Disavanzo di Amministrazione		0,00			0,00	0,00		0,00	0,00	
<b>TOTALE GENERALE DELLA SPESA</b>	R	4.113.315,34			211.186,10	3.770.112,48		3.981.298,58	132.016,76	
	C	938.456,91			494.798,10	217.754,46		712.552,56	225.904,35	
	T	5.051.772,25			705.984,20	3.987.866,94		4.693.851,14		



**ENTE D'AMBITO "CALORE IRPINO"**

QUADRO RIASSUNTIVO DELLA GESTIONE DI COMPETENZA

RISCOSSIONI.....	(+)	427.842,42
PAGAMENTI.....	(-)	494.798,10
DIFFERENZA.....		-66.955,68
RESIDUI ATTIVI.....	(+)	230.417,26
RESIDUI PASSIVI.....	(-)	217.754,46
DIFFERENZA.....		12.662,80
AVANZO (+) O DISAVANZO (-)		-54.292,88
		=====
	--	
	- FONDI VINCOLATI	0,00
RISULTATO	- FONDI PER FINANZIAMENTO SPESE	
DI	IN CONTO CAPITALE	0,00
GESTIONE	- FONDI DI AMMORTAMENTO	0,00
	- FONDI NON VINCOLATI	-54.292,88
	--	
		=====

# ENTE D'AMBITO "CALORE IRPINO"

## QUADRO RIASSUNTIVO DELLA GESTIONE FINANZIARIA

	GESTIONE		
	RESIDUI	COMPETENZA	TOTALE
Fondo di cassa al 1 Gennaio.....	=====	=====	1.025.498,88
RISCOSSIONI.....	358.636,82	427.842,42	786.479,24
PAGAMENTI.....	211.186,10	494.798,10	705.984,20
FONDO DI CASSA AL 31 DICEMBRE.....	=====	=====	1.105.993,92
PAGAMENTI per azioni esecutive non regolarizzate al 31 dicembre.....			0,00
DIFFERENZA.....			1.105.993,92
RESIDUI ATTIVI.....	3.509.236,69	230.417,26	3.739.653,95
RESIDUI PASSIVI.....	3.770.112,48	217.754,46	3.987.866,94
DIFFERENZA.....			-248.212,99
		AVANZO (+) o DISAVANZO (-).....	857.780,93
		--	
		- Fondi vincolati	0,00
	Risultato di amministrazione	- Fondi per finanziamento spese in conto capitale	0,00
		- Fondi di ammortamento	0,00
		- Fondi non vincolati	857.780,93
		--	

ENTE D'AMBITO "CALORE IRPINO", li 31.12.2010

Il Dirigente Unico

Timbro  
dell'ente



Il Rappresentante Legale  
Antonio FESTA

Il Responsabile del Servizio Finanziario

Dott. Giuseppe GIANNETTI



*Conto del Patrimonio*  
*Anno 2010*







# ENTE D'AMBITO "CALORE IRPINO"

Esercizio 2010

## CONTO DEL PATRIMONIO ATTIVO

Pag. 3

	Importi Parziali	Consistenza Iniziale	Variazioni da C/Finanziario		Variazioni da Altre Cause		Consistenza Finale
			in +	in -	in +	in -	
a) Banche		0,00	0,00	0,00	0,00	0,00	0,00
b) Cassa Depositi e Prestiti		0,00	0,00	0,00	0,00	0,00	0,00
	Totale	3.904.224,97	658.259,68	822.830,70	0,00	0,00	3.739.653,95
III) ATTIVITA' FINANZIARIE CHE NON COSTITUISCONO IMMOBILIZZI							
1) Titoli	Totale	0,00	0,00	0,00	0,00	0,00	0,00
IV) DISPONIBILITA' LIQUIDE							
1) Fondo di cassa		1.025.498,88	786.479,24	705.984,20	0,00	0,00	1.105.993,92
2) Depositi bancari		0,00	0,00	0,00	0,00	0,00	0,00
	Totale	1.025.498,88	786.479,24	705.984,20	0,00	0,00	1.105.993,92
	TOTALE ATTIVO CIRCOLANTE	4.929.723,85	1.444.738,92	1.528.814,90	0,00	0,00	4.845.647,87
C) RATEI E RISCONTI							
I) Ratei attivi		0,00	0,00	0,00	0,00	0,00	0,00
II) Risconti attivi		0,00	0,00	0,00	0,00	0,00	0,00
	TOTALE RATEI E RISCONTI	0,00	0,00	0,00	0,00	0,00	0,00
	TOTALE DELL'ATTIVO (A+B+C)	8.994.661,77	1.481.886,96	1.528.814,90	0,00	11.691,85	8.936.041,98
D) CONTI D'ORDINE							
OPERE DA REALIZZARE		3.625.943,70	0,00	66.221,28	0,00	0,00	3.559.722,42
E) BENI CONFERITI IN AZIENDE SPECIALI		0,00	0,00	0,00	0,00	0,00	0,00
F) BENI DI TERZI		0,00	0,00	0,00	0,00	0,00	0,00
	TOTALE CONTI D'ORDINE	3.625.943,70	0,00	66.221,28	0,00	0,00	3.559.722,42

# ENTE D'AMBITO "CALORE IRPINO"

Esercizio 2010

## CONTO DEL PATRIMONIO PASSIVO

Pag. 4

	Importi Parziali	Consistenza Iniziale	Variazioni da C/Finanziario		Variazioni da Altre Cause		Consistenza Finale
			in +	in -	in +	in -	
<b>A) PATRIMONIO NETTO</b>							
I) Netto patrimoniale		1.030.151,81	0,00	0,00	29.678,88	0,00	1.059.830,69
II) Netto da beni demaniali		0,00	0,00	0,00	0,00	0,00	0,00
<b>TOTALE PATRIMONIO NETTO</b>		1.030.151,81	0,00	0,00	29.678,88	0,00	1.059.830,69
<b>B) CONFERIMENTI</b>							
I) Conferimenti da trasferimenti in c/capitale		7.477.138,32	0,00	29.071,55	0,00	0,00	7.448.066,77
II) Conferimenti da concessioni di edificare		0,00	0,00	0,00	0,00	0,00	0,00
<b>TOTALE CONFERIMENTI</b>		7.477.138,32	0,00	29.071,55	0,00	0,00	7.448.066,77
<b>C) DEBITI</b>							
I) Debiti di finanziamento		0,00	0,00	0,00	0,00	0,00	0,00
1) Per finanziamenti a breve termine		0,00	0,00	0,00	0,00	0,00	0,00
2) Per mutui e prestiti		0,00	0,00	0,00	0,00	0,00	0,00
3) Per prestiti obbligazionari		0,00	0,00	0,00	0,00	0,00	0,00
4) Per debiti pluriennali		0,00	0,00	0,00	0,00	0,00	0,00
II) Debiti di funzionamento		487.371,64	594.143,85	653.370,97	0,00	0,00	428.144,52
III) Debiti per I.V.A.		0,00	0,00	0,00	0,00	0,00	0,00
IV) Debiti per anticipazioni di cassa		0,00	0,00	0,00	0,00	0,00	0,00
V) Debiti per somme anticipate da terzi		0,00	118.408,71	118.408,71	0,00	0,00	0,00
VI) Debiti verso:							
1) Imprese controllate		0,00	0,00	0,00	0,00	0,00	0,00
2) Imprese collegate		0,00	0,00	0,00	0,00	0,00	0,00
3) Altri (aziende speciali, consorzi, istituzioni)		0,00	0,00	0,00	0,00	0,00	0,00
VII) Altri debiti		0,00	0,00	0,00	0,00	0,00	0,00
<b>TOTALE DEBITI</b>		487.371,64	712.552,56	771.779,68	0,00	0,00	428.144,52
<b>D) RATEI E RISCONTI</b>							
I) Ratei passivi		0,00	0,00	0,00	0,00	0,00	0,00
II) Risconti passivi		0,00	0,00	0,00	0,00	0,00	0,00
<b>TOTALE RATEI E RISCONTI</b>		0,00	0,00	0,00	0,00	0,00	0,00
<b>TOTALE DEL PASSIVO (A+B+C+D)</b>		8.994.661,77	712.552,56	800.851,23	29.678,88	0,00	8.936.041,98
<b>CONTI D'ORDINE</b>							

# ENTE D'AMBITO "CALORE IRPINO"

Esercizio 2010

## CONTO DEL PATRIMONIO PASSIVO

Pag. 5

	Importi Parziali	Consistenza Iniziale	Variazioni da C/Finanziario		Variazioni da Altre Cause		Consistenza Finale
			in +	in -	in +	in -	
E) IMPEGNI OPERE DA REALIZZARE		3.625.943,70	0,00	66.221,28	0,00	0,00	3.559.722,42
F) CONFERIMENTI IN AZIENDE SPECIALI		0,00	0,00	0,00	0,00	0,00	0,00
G) BENI DI TERZI		0,00	0,00	0,00	0,00	0,00	0,00
<b>TOTALE CONTI D'ORDINE</b>		<b>3.625.943,70</b>	<b>0,00</b>	<b>66.221,28</b>	<b>0,00</b>	<b>0,00</b>	<b>3.559.722,42</b>

AVELLINO li, 31.12.2010

Il Dirigente Unico



Timbro  
dell'ente

Il Rappresentante Legale  
Antonio FESTA

Il Responsabile del Servizio Finanziario  
Dott. Giuseppe GIANNETTI





*Conto Economico*  
*Anno 2010*



# ENTE D'AMBITO "CALORE IRPINO"

Esercizio 2010

## CONTO ECONOMICO

Pag. 1

		<i>Importi parziali</i>	<i>Importi totali</i>	<i>Importi complessivi</i>
A)	PROVENTI DELLA GESTIONE			
01)	Proventi tributari	0,00		
02)	Proventi da trasferimenti	516.456,91		
03)	Proventi da servizi pubblici	0,00		
04)	Proventi da gestione patrimoniale	0,00		
05)	Proventi diversi	17.825,90		
06)	Proventi da concessioni di edificare	0,00		
07)	Incrementi di immobilizzazioni per lavori interni	0,00		
08)	Variazioni nelle rimanenze di prodotti in corso di lavorazione, etc. (+/-)	0,00		
	Totale Proventi della gestione (A)		534.282,81	
B)	COSTI DELLA GESTIONE			
09)	Personale	129.007,81		
10)	Acquisto di materie prime e/o beni di consumo	28.867,05		
11)	Variazioni nelle rimanenze di materie prime e/o beni di consumo (+/-)	0,00		
12)	Prestazioni di servizi	390.594,25		
13)	Godimento beni di terzi	13.000,00		
14)	Trasferimenti	8.397,14		
15)	Imposte e tasse	23.577,60		
16)	Quote d'ammortamento di esercizio	11.691,85		
	Totale costi di gestione (B)		605.135,70	
	RISULTATO DELLA GESTIONE (A-B)		-70.852,89	
C)	PROVENTI ED ONERI DA AZIENDE SPECIALI E PARTECIPATE			
17)	Utili	0,00		
18)	Interessi su capitale di dotazione	0,00		
19)	Trasferimenti ad aziende speciali e partecipate	0,00		
	Totale (C) (17+18-19)		0,00	
	RISULTATO DELLA GESTIONE OPERATIVA (A-B+/-C)			-70.852,89
D)	PROVENTI ED ONERI FINANZIARI			
20)	Interessi attivi	5.568,16		
21)	Interessi passivi:	0,00		
P1)	- su mutui e prestiti	0,00		
P2)	- su obbligazioni	0,00		
P3)	- su anticipazioni	0,00		
P4)	- per altre cause	0,00		
	Totale (D) (20-21)		5.568,16	
E)	PROVENTI ED ONERI STRAORDINARI			
	Proventi			
22)	Insussistenze del passivo	132.015,07		
23)	Sopravvenienze attive	0,00		
24)	Plusvalenze patrimoniali	0,00		
	Totale Proventi (e.1) (22+23+24)		132.015,07	
	Oneri			
25)	Insussistenze dell'attivo	36.351,46		

# ENTE D'AMBITO "CALORE IRPINO"

Esercizio 2010

## CONTO ECONOMICO

Pag. 2

26) Minusvalenze patrimoniali  
27) Accantonamento per svalutazione crediti  
28) Oneri straordinari  
Totale oneri (e.2) (25+26+27+28)  
Totale (E) (e.1 - e.2)  
RISULTATO ECONOMICO DELL'ESERCIZIO  
(A-B+/-C+/-D+/-E)

<i>Importi parziali</i>	<i>Importi totali</i>	<i>Importi complessivi</i>
0,00		
0,00		
700,00		
	37.051,46	
	94.963,61	
		29.678,88

AVELLINO li, 31.12.2010

Il Dirigente Unico

Timbro  
dell'ente



Il Rappresentante Legale  
Antonio FESTA


A handwritten signature in black ink, appearing to read "Antonio Festa".

Il Responsabile del Servizio Finanziario  
Dott. Giuseppe GIANNETTI

A handwritten signature in black ink, appearing to read "Giuseppe Giannetti".



*Prospetto di Conciliazione*  
*Anno 2010*



ENTE D'AMBITO "CALORE IRPINO"  
PROSPETTO DI CONCILIAZIONE (ENTRATE)

Data: 31.12.2010

Pag.: 1

	RISCONTI PASSIVI		RATEI ATTIVI		ALTRE DEL		AL CONTO ECONOMICO		AL CONTO DEL PATRIMONIO	
	INIZIALI (+)	FINALI (-)	INIZIALI (-)	FINALI (+)	RETT. DEL RISULTATO FINANZIARIO	RIF. C.E.	1E+2E-3E-4E+5E-6E	RIF. C.P.	ATTIVO	PASSIVO
(1E)	(2E)	(3E)	(4E)	(5E)	(6E)	(7E)				
<b>TITOLO 1 ENTRATE TRIBUTARIE</b>										
01) Imposte 1)	0,00	0,00	0,00	0,00	0,00		A1	0,00	0,00	0,00
02) Tasse 2)	0,00	0,00	0,00	0,00	0,00		A1	0,00	0,00	0,00
03) Tributi Speciali )	0,00	0,00	0,00	0,00	0,00		A1	0,00	0,00	0,00
Totale entrate tributarie	0,00	0,00	0,00	0,00	0,00			0,00	0,00	0,00
<b>TITOLO 2 ENTRATE DERIVANTI DA CONTRIB UTI E TRASFERIMENTI CORRENTI</b>										
01) da Stato (tit. II - cat. 1)	0,00	0,00	0,00	0,00	0,00		A2	0,00	0,00	0,00
02) da regione (tit. II - cat. 2)	0,00	0,00	0,00	0,00	0,00		A2	0,00	0,00	0,00
03) da regione per funzioni delegate (tit. II - cat. 3)	0,00	0,00	0,00	0,00	0,00		A2	0,00	0,00	0,00
04) da org. comunitari e internazionali (tit. II - cat. 4)	0,00	0,00	0,00	0,00	0,00		A2	0,00	0,00	0,00
05) da altri enti del settore pubblico (tit. II - cat. 5)	516.456,91	0,00	0,00	0,00	0,00		A2	516.456,91	0,00	0,00
Totale entrate da trasferimenti	516.456,91	0,00	0,00	0,00	0,00			0,00	0,00	0,00
<b>TITOLO 3 ENTRATE EXTRATRIBUTARIE</b>										
01) Proventi servizi pubblici (tit. III - cat. 1)	0,00	0,00	0,00	0,00	0,00		A3	0,00	0,00	0,00
02) Proventi gestione patrimoniale (tit. III - cat. 2)	0,00	0,00	0,00	0,00	0,00		A4	0,00	0,00	0,00
03) Proventi finanziari (tit. III - cat. 3)	5.568,16	0,00	0,00	0,00	0,00			0,00	0,00	0,00
Interessi su depositi, crediti ec	0,00	0,00	0,00	0,00	0,00		D20	5.568,16	0,00	0,00

**ENTE D'AMBITO "CALORE IRPINO"**  
**PROSPETTO DI CONCILIAZIONE (ENTRATE)**

Data: 31.12.2010

Pag.: 2

	ACCERTAMENTI FINANZIARI	RISCONTI PASSIVI	RATEI ATTIVI	AL TRE RETT. DEL RISULTATO	AL CONTO ECONOMICO	AL CONTO DEL PATRIMONIO	
	DI COMPETENZA	INIZIALI (+)	INIZIALI (-)	FINANZIARIO	1E+2E-3E-4E+5E-6E-7E	ATTIVO RIF. C.P.	PASSIVO RIF. C.P.
	(1E)	(2E)	(3E)	(4E)	(5E)	(6E)	(7E)
c.							
Interessi su capitale conferito a d aziende speciali e partecipate	0,00	0,00	0,00	0,00	0,00	0,00	0,00
04) Proventi per utili da aziende spe- ciali e partecipate, dividendi di societa' (tit. III - cat. 4)	0,00	0,00	0,00	0,00	0,00	0,00	0,00
05) Proventi diversi (tit. III - cat. 5)	17.825,90	0,00	0,00	0,00	0,00	0,00	0,00
Totale entrate extratributarie	23.394,06	0,00	0,00	0,00	0,00	0,00	0,00
<b>TITOLO 4 ENTRATE DERIVANTI DA ALIENAZI IONI, DA TRASFERIMENTI DI CA PITALE, DA RISCOSSIONE DI CREDITI E DA ALTRI</b>							
01) Alienazione di beni patrimoniali (tit. IV - cat. 1)	0,00	---	---	0,00	---	0,00	0,00
02) Trasferimenti di capitale dallo S tato (tit. IV - cat. 2)	0,00	---	---	0,00	---	0,00	0,00
03) Trasferimenti di capitale da regi one (tit. IV - cat. 3)	0,00	---	---	0,00	---	0,00	0,00
04) Trasferimenti di capitale da altr i enti del settore pubblico (tit. IV - cat. 4)	0,00	---	---	0,00	---	0,00	0,00
05) Trasferimenti di capitale da altr i soggetti (tit. IV - cat. 5)	0,00	---	---	0,00	---	0,00	0,00
Totale trasferimenti di capitale	0,00	---	---	0,00	---	0,00	0,00
06) Riscossione di crediti (tit. IV - cat. 6)	0,00	---	---	0,00	---	0,00	0,00
Totale entrate da alienazioni di beni patrimoniali, trasf. di capi ali ecc.	0,00	---	---	0,00	---	0,00	0,00
<b>TITOLO 5 ENTRATE DERIVANTI DA ACCENSI IONI DI PRESTITI</b>							



ENTE D'AMBITO "CALORE IRPINO"  
PROSPETTO DI CONCILIAZIONE (SPESE)

Data: 31.12.2010

Pag.: 1

	RISCONTI ATTIVI		RATEI PASSIVI		ALTRE RETT.		AL CONTO		AL CONTO		AL CONTO	
	INIZIALI (+)	FINALI (-)	INIZIALI (-)	FINALI (+)	DEL RIS.FIN.	(-)	ECONOMICO	ECONOMICO	ATTIVO	PASSIVO	RIF.C.P.	RIF.C.P.
	(25)	(35)	(45)	(55)	(65)	(75)						
IMPEGNI FINANZIARI DI COMPETENZA												
	(1S)	(3S)	(4S)	(5S)	(6S)	(7S)						
Titolo 1 SPESE CORRENTI												
01) personale	129.007,81	0,00	0,00	0,00	0,00		B9	129.007,81	0,00	0,00	DI	0,00
02) acquisti di beni di consumo e/o di materie prime	28.867,05	0,00	0,00	0,00	0,00		B10	28.867,05	0,00	0,00	DI	0,00
03) prestazioni di servizi	390.594,25	0,00	0,00	0,00	0,00		B12	390.594,25	0,00	0,00	DI	0,00
04) utilizzo di beni di terzi	13.000,00	0,00	0,00	0,00	0,00		B13	13.000,00	0,00	0,00	DI	0,00
05) trasferimenti di cui :	8.397,14	0,00	0,00	0,00	0,00			0,00	0,00	0,00	DI	0,00
- Stato	0,00	0,00	0,00	0,00	0,00		B14	0,00	0,00	0,00	DI	0,00
- regione	0,00	0,00	0,00	0,00	0,00		B14	0,00	0,00	0,00	DI	0,00
- province e citta' metropolitane	0,00	0,00	0,00	0,00	0,00		B14	0,00	0,00	0,00	DI	0,00
- comuni ed unioni di comuni	8.397,14	0,00	0,00	0,00	0,00		B14	8.397,14	0,00	0,00	DI	0,00
- comunita' montane	0,00	0,00	0,00	0,00	0,00		B14	0,00	0,00	0,00	DI	0,00
- aziende speciali e partecipate	0,00	0,00	0,00	0,00	0,00		C19	0,00	0,00	0,00	DI	0,00
- altri	0,00	0,00	0,00	0,00	0,00		B14	0,00	0,00	0,00	DI	0,00
06) interessi passivi ed oneri finanziari diversi	0,00	0,00	0,00	0,00	0,00		D21	0,00	0,00	0,00	DI	0,00
07) imposte e tasse	23.577,60	0,00	0,00	0,00	0,00		B15	23.577,60	0,00	0,00	DI	0,00
08) oneri straordinari della gestione corrente	700,00	0,00	0,00	0,00	0,00		E28	700,00	0,00	0,00	DI	0,00
Totale spese correnti	594.143,85	0,00	0,00	0,00	0,00			0,00	0,00	0,00	DI	0,00
Titolo 2 SPESE IN CONTO CAPITALE												
01) acquisizione di beni immobili di cui :	0,00	---	---	---	0,00			0,00	0,00	0,00		0,00
a) pagamenti eseguiti	39.235,30	---	---	---	0,00			0,00	0,00	10.163,75	A	29.071,55
b) somme rimaste da pagare	0,00	---	---	---	0,00			0,00	0,00	0,00	E	0,00
02) espropri e servitu' onerose di cui :	0,00	---	---	---	0,00			0,00	0,00	0,00		0,00
a) pagamenti eseguiti	0,00	---	---	---	0,00			0,00	0,00	0,00	A	0,00
b) somme rimaste da pagare	0,00	---	---	---	0,00			0,00	0,00	0,00	D	0,00
03) acquisto di beni specifici per re	0,00	---	---	---	0,00			0,00	0,00	0,00		0,00



ENTE D'AMBITO "CALORE IRPINO"  
PROSPETTO DI CONCILIAZIONE (SPESE)

Data: 31.12.2010

Pag.: 2

	RISCONTI ATTIVI		RATEI PASSIVI		ALTRE RETT. DEL RIS. FIN.	AL CONTO ECONOMICO	AL CONTO DEL PATRIMONIO	
	INIZIALI (+)	FINALI (-)	INIZIALI (-)	FINALI (+)			ATTIVO	PASSIVO
IMPEGNI FINANZIARI DI COMPETENZA	(2S)	(3S)	(4S)	(5S)	(-)	(7S)	RIF. C.P.	RIF. C.P.
	(1S)	(2S)	(3S)	(4S)	(6S)	(7S)	E	E
alizzazioni in economia di cui:								
a) pagamenti eseguiti	0,00	---	---	---	0,00		A	0,00
b) somme rimaste da pagare	0,00	---	---	---	0,00		D	0,00
04) utilizzo di beni di terzi per realizzazioni in economia	0,00	---	---	---	0,00			0,00
a) pagamenti eseguiti	0,00	---	---	---	0,00		A	0,00
b) somme rimaste da pagare	0,00	---	---	---	0,00		D	0,00
05) acquisizione di beni mobili, macchine ed attrezzature tecnico-scientifiche di cui:								
a) pagamenti eseguiti	0,00	---	---	---	0,00		A	0,00
b) somme rimaste da pagare	0,00	---	---	---	0,00		D	0,00
06) incarichi professionali esterni di cui:								
a) pagamenti eseguiti	0,00	---	---	---	0,00		A	0,00
b) somme rimaste da pagare	0,00	---	---	---	0,00		D	0,00
26.984,29								
a) pagamenti eseguiti	26.984,29	---	---	---	0,00		A	26.984,29
b) somme rimaste da pagare	0,00	---	---	---	0,00		D	0,00
07) trasferimenti di capitale di cui:								
a) pagamenti eseguiti	0,00	---	---	---	0,00		A	0,00
b) somme rimaste da pagare	0,00	---	---	---	0,00		D	0,00
08) partecipazioni azionarie di cui:								
a) pagamenti eseguiti	0,00	---	---	---	0,00		A	0,00
b) somme rimaste da pagare	0,00	---	---	---	0,00		D	0,00
09) conferimenti di capitale di cui:								
a) pagamenti eseguiti	0,00	---	---	---	0,00		A	0,00
b) somme rimaste da pagare	0,00	---	---	---	0,00		D	0,00
10) concessioni di crediti e anticipazioni di cui:								
a) pagamenti eseguiti	0,00	---	---	---	0,00		A	0,00
b) somme rimaste da pagare	0,00	---	---	---	0,00		D	0,00
Totale spese in conto capitale di cui:								
a) pagamenti eseguiti	66.219,59	---	---	---	0,00		A	66.219,59
b) somme rimaste da pagare	0,00	---	---	---	0,00		D	0,00

ENTE D'AMBITO "CALORE IRPINO"  
PROSPETTO DI CONCILIAZIONE (SPESE)

Data: 31.12.2010

Pag.: 3

IMPEGNI FINANZIARI DI COMPETENZA	RISCONTI ATTIVI		RATEI PASSIVI		ALTRE RETT. DEL RIS.FIN.	AL CONTO ECONOMICO	AL CONTO DEL PATRIMONIO	
	INIZIALI (+)	FINALI (-)	INIZIALI (-)	FINALI (+)			ATTIVO	PASSIVO
(1S)	(2S)	(3S)	(4S)	(5S)	(6S)	(7S)	RIF.C.P.	RIF.C.P.
							1S+2S-3S-4S+5S-6S	7S
TITOLO 3 SPESE PER RIMBORSO DI PRESTITI								
01) rimborso di anticipazioni di cassa	0,00				0,00		0,00	
a								
02) rimborso di finanziamenti a breve termine	0,00				0,00		0,00	
03) rimborso di quote capitale di mutui e prestiti	0,00				0,00		0,00	
04) rimborso di prestiti obbligazionari	0,00				0,00		0,00	
05) rimborso di quote capitale di debiti pluriennali	0,00				0,00		0,00	
Totale rimborso di prestiti					0,00		0,00	
TITOLO 4 SERVIZI PER C/TERZI	118.408,71							


ENTE D'AMBITO "CALORE IRPINO"  
PROSPETTO DI CONCILIAZIONE (SPESE)

Data: 31.12.2010

IMPEGNI FINANZIARI DI COMPETENZA	RISCONTI ATTIVI INIZIALI (+)	RISCONTI ATTIVI FINALI (-)	RATEI PASSIVI INIZIALI (-)	RATEI PASSIVI FINALI (+)	ALTRE RETT. DEL RIS. FIN. (-)	AL CONTO ECONOMICO (1S+2S-3S-4S+5S-6S)	AL CONTO DEL PATRIMONIO ATTIVO	AL CONTO DEL PATRIMONIO PASSIVO
(1S)	(2S)	(3S)	(4S)	(5S)	(6S)	(7S)		
TOTALE GENERALE DELLA SPESA	712.552,56							
- Variazioni nelle rimanenze di materie prime e/o beni di consumo							0,00	0,00
- Quote di ammortamento dell'esercizio							0,00	0,00
- Accantonamento per svalutazione crediti							-11.691,85	0,00
- Insussistenze dell'attivo							0,00	0,00
							36.351,46	0,00

AVELLINO, li 31.12.2010

Il Dirigente Unico



Timbro dell'Ente

Il Responsabile del Servizio Finanziario

Dott. Giuseppe GIANNETTI

Il Rappresentante Legale

Antonio FESTA